

TFRS9/ Guidance

รายงานเกี่ยวกับฐานะการเงินและกิจการของบริษัท ตามมาตรฐาน TFRS9/Guidance
และรายงานการดำรงเงินกองทุนตามระดับความเสี่ยง(RBC)

การทดสอบระบบ

1. ลิงค์เข้าทดสอบระบบ :

https://onlineserviceuat.oic.or.th/ICRR_TFRS9_IWT/Users/Account/SECM90002

2. บริษัทประกันภัยดำเนินการทดสอบช่วง 25 มิถุนายน 2563 ถึง 24 กรกฎาคม 2563

3. หากมีข้อสงสัยสามารถติดต่อสอบถามสำนักงาน คปภ ได้ตามกรณี ดังนี้

3.1. การใช้งานระบบสารสนเทศ ติดต่อที่ it@oic.or.th หรือโทร. 0-2515-3995-9 ต่อ 2305 7107 และ 7105

3.2. แบบรายงานเกี่ยวกับฐานการเงินและกิจการของบริษัท (XML) ติดต่อได้ที่ ifrs@oic.or.th หรือโทร. 0-2515-3995-9 ต่อ 6411 6413 6201 6405 และ 6438


3.3. แบบรายงานการดำรงเงินกองทุน ติดต่อได้ที่ rbc@oic.or.th โทร. 0-2515-3995-9 ต่อ 4551

ข้อกำหนดการเข้าใช้งานระบบ

1. มีหน่วยความจำ (RAM) ไม่ต่ำกว่า 2 GB
2. ใช้ระบบปฏิบัติการ Microsoft Windows 7 ขึ้นไป
3. ติดตั้ง Internet Explorer version 9 ขึ้นไป หรือ Google Chrome version 83 ขึ้นไป
4. ติดตั้ง Microsoft Excel version 2007 ถึง 2016 (xlsx, xlsxm)
5. สามารถเชื่อมต่ออินเทอร์เน็ตได้

คู่มือและแบบรายงานที่เกี่ยวข้อง

SECM80002





คปภ.
สำนักงานคณะกรรมการกำกับและส่งเสริมการประกอบธุรกิจประกันภัย(คปภ.)

Please Enter Your Information


Username


Password





1

 คู่มือและแบบรายงานที่เกี่ยวข้อง

สมัครสมาชิก 

การเริ่มทดสอบใช้งานวันที่ 25 มิถุนายน 2563 - 24 กรกฎาคม 2563

คู่มือการจัดกลุ่มผู้ออก/ผู้ค้า/ผู้กู้ บริษัทประกันชีวิต [new](#) | คู่มือการจัดกลุ่มผู้ออก/ผู้ค้า/ผู้กู้ บริษัทประกันวินาศภัย [new](#) | ลงทะเบียนผู้ออก/ผู้ค้า/ผู้กู้

- วงดการจัดส่งแบบรายงาน --> ประกันชีวิต | ประกันวินาศภัย

1. Template และเอกสารที่เกี่ยวข้องกับการประกันชีวิต

การประกันชีวิต	คู่มือจัดทำรายงาน	Template		Excel Generate XML Add-in
		ประจำปี	ประจำไตรมาส	
ข. งบการเงินและรายงานเกี่ยวกับผลการดำเนินงาน (XML)	คู่มือการจัดทำรายงานประจำปี/ไตรมาสของบริษัทประกันชีวิต Download	TemplateV.2.0.0 ประจำปี TemplateV.2.0.0 ประจำปี แบบ unlock	TemplateV.2.0.0 ประจำไตรมาส TemplateV.2.0.0 ประจำไตรมาส แบบ unlock Download	ExcelAdd-in Download
ข. รายงานการดำรงเงินกองทุน (RBC)	คู่มือการเชื่อมโยงข้อมูลจากรายงานประจำปี/ไตรมาสไปยังรายงานเงินกองทุนประกันชีวิต Download	TemplateV.2.0.0 ฉบับเต็ม Download TemplateV.2.0.0 ฉบับเต็ม แบบ unlock Download	TemplateV.2.0.0 ฉบับย่อ Download TemplateV.2.0.0 ฉบับย่อ แบบ unlock Download	-
ข. รายงานข้อมูลพัฒนาการค่าสินไหมทดแทน	คู่มือการส่งข้อมูลพัฒนาการค่าสินไหมทดแทน Download	TemplateV.1.0.1 ฉบับย่อ TemplateV.1.0.1 ฉบับย่อ แบบ unlock	-	-

คู่มือและข้อกำหนดที่เกี่ยวข้อง

- ข้อกำหนดรูปแบบของข้อมูล (Datatype XML)

ข้อเสนอแนะการเปลี่ยนแปลงระบบ ตามมาตรฐาน TFRS9 / Guidance

- ❖ การปรับปรุงระบบ
- ❖ การปรับปรุง Template แบบรายงาน

❖ ข้อเสนอแนะเกี่ยวกับ Template แบบรายงาน

1.ปรับปรุงรายการและช่อง(คอลัมน์)

Template ข้อความจะแสดงเป็น “สีเขียว”

A	C	E	F	G	H	I
1	HEADER	CUR_CAPITAL_GAIN_TO_PL_DEBT	CUR_CAPITAL_GAIN_TO_PL_EQUITY	CUR_CAPITAL_GAIN_TO_PL_DEVT	CUR_CAPITAL_GAIN_TO_PL_OTHERS	CUR_CAPITAL_CHANGE
5	รายการ					
6		กำไร (ขาดทุน) จากการจำหน่ายเงินลงทุน รับรู้เข้ากำไรขาดทุนสำหรับตราสารหนี้ตาม มาตรฐานการบัญชี	กำไร (ขาดทุน) จากการจำหน่ายเงินลงทุน รับรู้เข้ากำไรขาดทุนสำหรับตราสารทุนตาม มาตรฐานการบัญชี	กำไร (ขาดทุน) จากการจำหน่ายหรือชำระ เงินรับรู้เข้ากำไรขาดทุนสำหรับตราสาร อนุพันธ์ตามมาตรฐานการบัญชี	กำไร (ขาดทุน) จากการจำหน่ายเงินลงทุน รับรู้เข้ากำไรขาดทุนสำหรับรายการอื่นๆ	กำไร (ขาดทุน) จากการโอนเปลี่ยนแปลงประเภทเงินลงทุน
8	1	2	3	4	5	6
9	1. ตราสารที่วัดมูลค่าด้วยวิธีรวมผ่านกำไรขาดทุน					
10	1.1. พันธบัตร	632,585.69				0.00
11	1.2. ตั๋วสัญญาใช้เงิน - ตั๋วแลกเงิน	0.00				0.00
12	1.3. หุ้นทุน		0.00			0.00
13	1.4. หุ้นกู้-หุ้นกู้แปลงสภาพ -หุ้นกู้ด้อยสิทธิ	125,599.50	0.00	0.00		0.00
14	1.5. หน่วยลงทุน	0.00	0.00			0.00
15	1.6. โบสถ์ฉุกเฉินแสดงสิทธิการซื้อหุ้นสามัญ-หุ้นกู้-หน่วยลงทุน-อื่นๆ		0.00	0.00		0.00
16	1.7. สลากออมทรัพย์	0.00				0.00
17	1.8. ตราสารอนุพันธ์อื่น			0.00		0.00
18	1.9. เงินให้กู้ยืม และดอกเบี้ยค้างรับ					
19	1.9.1 เงินให้กู้โดยมีอสังหาริมทรัพย์จำนองเป็นประกัน	0.00				0.00

ช่อง

รายการ

❖ ข้อเสนอแนะเกี่ยวกับ Template แบบรายงาน-XML

2. หน้า Coversheet

Report Of	รายงานประจำเดือน/ไตรมาสบริษัทประกันวินาศภัย						
Report Issue	10021001					2.1	วันสิ้นสุดรายงาน 2020-03-31
Report Name	รายงานประจำเดือน/ไตรมาสบริษัทประกันวินาศภัย						Template Version 2.0.0
Send No	NNNNNNN						2.2
Document Version	1						Approve No. ANNNN
							Document Status Verified
2.3	Upload	Report Item	Report Code	Report Name	Category Report	Priority Upload	Status
	Y	1	ว0200	ทุนเรือนหุ้น	หมวด 1 คือ รายงานที่เกี่ยวข้องกับงบการเงิน	4	1
	Y	2	ว0210	รายชื่อผู้ถือหุ้นรายใหญ่ของผู้ถือหุ้นตั้งแต่ร้อยละ 20 ขึ้นไป	หมวด 1 คือ รายงานที่เกี่ยวข้องกับงบการเงิน	4	1
	Y	3	ว1210	สินทรัพย์	หมวด 1 คือ รายงานที่เกี่ยวข้องกับงบการเงิน	3	1
	Y	4	ว1220	หนี้สินและส่วนของผู้ถือหุ้น	หมวด 1 คือ รายงานที่เกี่ยวข้องกับงบการเงิน	3	1
	Y	5	ว1300	ผลการดำเนินงาน	หมวด 1 คือ รายงานที่เกี่ยวข้องกับงบการเงิน	4	2
	Y	6	ว1400	ส่วนของผู้ถือหุ้น	หมวด 1 คือ รายงานที่เกี่ยวข้องกับงบการเงิน	3	2
	Y	7	ว1500	รายงานกระแสเงินสด	หมวด 1 คือ รายงานที่เกี่ยวข้องกับงบการเงิน	3	2
	Y	8	ว2100	การรับประกันวินาศภัย	หมวด 2 คือ รายงานที่เกี่ยวข้องกับการรับประกันภัยต่าง ๆ	3	1
	Y	9	ว2300	กำไร (ขาดทุน) จากการรับประกันภัยทุกประเภท	หมวด 2 คือ รายงานที่เกี่ยวข้องกับการรับประกันภัยต่าง ๆ	3	1

❖ ข้อเสนอแนะเกี่ยวกับ Template แบบรายงาน-XML

2.1 วันสิ้นสุดรายงาน ไม่ถูกต้อง

Report Of	รายงานประจำเดือน/ไตรมาสบริษัทประกันวินาศภัย				
Report Issue	10021001			วันสิ้นสุดรายงาน	20 20-04-30
Report Name	รายงานประจำเดือน/ไตรมาสบริษัทประกันวินาศภัย			Template Version	2.0.0
Send No	NNNNNNN			Approve No.	ANNNN
Document Version	1				

Upload	Report Item	Report Code	
Y	1	ว0200	ทุนเรือ
Y	2	ว0210	รายชื่อ
Y	3	ว1210	สินทรัพย์
Y	4	ว1220	หนี้สิน
Y	5	ว1300	ผลการ
Y	6	ว1400	ส่วนขอ
Y	7	ว1500	รายงาน
Y	8	ว2100	การรับ
Y	9	ว2300	กำไร (

สำนักงานคณะกรรมการกำกับและส่งเสริมการประกอบธุรกิจประกันภัย

Home > การจัดส่งแบบรายงาน (บริษัทประกันภัย) > การจัดส่งรายงาน ว สำหรับบริษัทประกันภัย > SendDataStep

ขั้นตอนที่ 1 Upload Report | ขั้นตอนที่ 2 Validate Data | ขั้นตอนที่ 3 Verify Data | ขั้นตอนที่ 4 Send Report | ขั้นตอนที่ 5 Complete

Step 1.1 (Upload file) | Step 1.2 (Digital Signature)

Refresh | บันทึกและทำตาม | Queue

❌ End Date Template ไม่ตรงกับ End Date ของงวดรายงานปัจจุบัน กรุณาตรวจสอบ

อัปโหลด รายงาน

เลขที่อ้างอิง	CRR-NL-63-Q-999903F0012	จำนวนครั้งที่ Upload	3	สถานะล่าสุด	ร่างรายงาน
งวดรายงาน	ไตรมาส1 2020	กำหนดส่งภายในวันที่	15/05/2020	Template Version	2.0.0
จำนวนครั้งที่จัดส่ง		วันสิ้นสุดรายงาน	31/03/2020		

Upload เอกสารที่เกี่ยวข้อง ⓘ

ชื่อไฟล์	ขนาดไฟล์	วัน/เวลาที่ Upload
XML_NL_2020Q1_E.xlsx	16.8477 MB	14/07/2020 02:06:55

❖ ข้อเสนอแนะเกี่ยวกับ Template แบบรายงาน-XML

2.2 Template Version ไม่ถูกต้อง

Report Of	รายงานประจำเดือน/ไตรมาสบริษัทประกันวินาศภัย				
Report Issue	10021001			วันสิ้นงวดรายงาน	2020-03-31
Report Name	รายงานประจำเดือน/ไตรมาสบริษัทประกันวินาศภัย			Template Version	1.0.2 2.2
Send No	NNNNNNN			Approve No.	ANNNN
Document Version	1			Document Status	Verified

Upload	Report Item	Report Code	
Y	1	ว0200	ทุนเรือนหุ้น
Y	2	ว0210	รายชื่อผู้ถือหุ้น
Y	3	ว1210	สินทรัพย์
Y	4	ว1220	หนี้สินและส่วน
Y	5	ว1300	ผลการดำเนินงาน
Y	6	ว1400	ส่วนของผู้ถือหุ้น
Y	7	ว1500	รายงานกระแส
Y	8	ว2100	การรับประกันภัย
Y	9	ว2300	กำไร (ขาดทุน)

สำนักงานคณะกรรมการกำกับและส่งเสริมการประกอบธุรกิจประกันภัย

Home > การจัดส่งแบบรายงาน (บริษัทประกันภัย) > การจัดส่งรายงาน ว สำหรับบริษัทประกันภัย > SendDataStep

ขั้นตอนที่ 1 Upload Report | ขั้นตอนที่ 2 Validate Data | ขั้นตอนที่ 3 Verify Data | ขั้นตอนที่ 4 Send Report | ขั้นตอนที่ 5 Complete

Step 1.1 (Upload file) | Step 1.2 (Digital Signature)

Refresh | บันทึกและทำตาม | Queue

✖ เวอร์ชัน Template ไม่ตรงกับงวดรายงานปัจจุบัน กรุณาตรวจสอบ

อัปโหลด รายงาน

เลขที่อ้างอิง: CRR-NL-63-Q-999903F0013 | จำนวนครั้งที่ Upload: 4 | สถานะล่าสุด: **ร่างรายงาน**

งวดรายงาน: ไตรมาส1 2020 | กำหนดส่งภายในวันที่: 15/05/2020 | Template Version: 2.0.0

จำนวนครั้งที่จัดส่ง: | วันสิ้นงวดรายงาน: 31/03/2020

Upload เอกสารที่เกี่ยวข้อง

ชื่อไฟล์	ขนาดไฟล์	วันที่เวลาที่ Upload
XML_NL_2020Q1_Err_Veridate.xlsx	16.8477 MB	14/07/2020 02:19:49

❖ ข้อเสนอแนะเกี่ยวกับ Template แบบรายงาน-XML

2.3 Upload ตรวจสอบค่า “Y” หรือ “N”

Report Of	รายงานประจำเดือน/ไตรมาสบริษัทประกันวินาศภัย		
Report Issue	10021001	วันสิ้นงวดรายงาน	20 20-03-31
Report Name	รายงานประจำเดือน/ไตรมาสบริษัทประกันวินาศภัย		
Send No	NNNNNN	Template Version	2.0.0
Document Version	1		

2.3	Upload	Report Item	Report Code	
Y	1	ว0200	ทุนเรือนหุ้น	
Y	2	ว0210	รายชื่อผู้ถือหุ้น	
Y	3	ว1210	สินทรัพย์	
Y	4	ว1220	หนี้สินและส่วน	
Y	5	ว1300	ผลการดำเนินงาน	
Y	6	ว1400	ส่วนของผู้ถือหุ้น	
Y	7	ว1500	รายงานกระแสเงิน	
Y	8	ว2100	การรับประกันวินาศภัย	
Y	9	ว2300	กำไร (ขาดทุน) จาก	

สำนักงานคณะกรรมการกำกับและส่งเสริมการประกอบธุรกิจประกันภัย

Home > หน้าหลัก > การจัดส่งรายงาน > สำหรับบริษัทประกันภัย > SendDataStep

ขั้นตอนที่ 1 Upload Report | ขั้นตอนที่ 2 Validate Data | ขั้นตอนที่ 3 Verify Data | ขั้นตอนที่ 4 Send Report | ขั้นตอนที่ 5 Complete

Step 1.1 (Upload file) | Step 1.2 (Digital Signature)

จำนวนรายงานทั้งหมด: 61 | จำนวนรายงานนำส่งทั้งหมด: 10
 รายงานผ่านตรวจสอบ: 0 | รายงานไม่ผ่านตรวจสอบ: 0

ลำดับที่	รหัสรายงาน	ชื่อรายงาน	หมวดรายงาน	สถานะ	ผลการตรวจสอบ
1	ว0200	ทุนเรือนหุ้น	หมวด 1 คือ รายงานที่เกี่ยวข้องกับงบการเงิน	ตรวจทาน	
2	ว0210	รายชื่อผู้ถือหุ้นรายใหญ่ของผู้ถือหุ้นตั้งแต่ร้อยละ 20 ขึ้นไป	หมวด 1 คือ รายงานที่เกี่ยวข้องกับงบการเงิน	ตรวจทาน	
3	ว1210	สินทรัพย์	หมวด 1 คือ รายงานที่เกี่ยวข้องกับงบการเงิน	ตรวจทาน	
4	ว1220	หนี้สินและส่วนของผู้ถือหุ้น	หมวด 1 คือ รายงานที่เกี่ยวข้องกับงบการเงิน	ตรวจทาน	
5	ว1300	ผลการดำเนินงาน	หมวด 1 คือ รายงานที่เกี่ยวข้องกับงบการเงิน	ตรวจทาน	
6	ว1400	ส่วนของผู้ถือหุ้น	หมวด 1 คือ รายงานที่เกี่ยวข้องกับงบการเงิน	ตรวจทาน	
7	ว1500	รายงานกระแสเงินสด	หมวด 1 คือ รายงานที่เกี่ยวข้องกับงบการเงิน	ตรวจทาน	
8	ว2100	การรับประกันวินาศภัย	หมวด 2 คือ รายงานที่เกี่ยวข้องกับการรับประกันภัยต่าง ๆ	ตรวจทาน	Not found report. Please check cover sheet
9	ว2300	กำไร (ขาดทุน) จากการบริหารประกันภัยทุกประเภท	หมวด 2 คือ รายงานที่เกี่ยวข้องกับการรับประกันภัยต่าง ๆ	ตรวจทาน	Not found report. Please check cover sheet
10	ว2310	กำไร (ขาดทุน) จากการบริหารประกันภัยชั้นต้น - การรับประกันอัคคีภัย	หมวด 2 คือ รายงานที่เกี่ยวข้องกับการรับประกันภัยต่าง ๆ	ตรวจทาน	Not found report. Please check cover sheet

Export แสดง 10 แสดง 1 ถึง 10 จาก 61 รายการ

❖ ข้อเสนอแนะเกี่ยวกับ Template แบบรายงาน-XML

3. หน้า ช/ว 0200 และ ช/ว 0210

“สัญชาติของผู้ถือหุ้น” และ “สัญชาติ” ให้กรอกข้อมูลตามรหัสสัญชาติในคู่มือ

New_code	XB	XC	XD	XE	XF	XH	XI	XJ
รายงานประจำเดือน มีนาคม 2563 ของ บริษัท สำนักงาน คปภ								
ทุนเรือนหุ้น								
10.0.0.0					จำนวนหุ้นที่ออกทั้งหมด	600,000,000	หุ้น	
11.0.0.0					มูลค่าหุ้นละ	1.00	บาท	
12.0.0.0	จำนวนผู้ถือหุ้นทั้งหมด	จำนวน(ราย)	7,575	ผู้ถือหุ้นสัญชาติไทย(ราย)	7,539	ถือหุ้นจำนวน(หุ้น)	586,854,119	คิดเป็นร้อยละ
13.0.0.0	ผู้ถือหุ้นรายที่ถืออย่างน้อย 5%	จำนวน(ราย)	7,233	ผู้ถือหุ้นต่างชาติ(ราย)	36	ถือหุ้นจำนวน(หุ้น)	13,145,881	คิดเป็นร้อยละ
2.0.0.0.0	ผู้ถือหุ้นรายที่ถือตั้งแต่ 5% ขึ้นไป							
	ลำดับที่	ประเภท	ชื่อผู้ถือหุ้น			สัญชาติของผู้ถือหุ้น	จำนวนหุ้นที่ถือ	ร้อยละของหุ้นทั้งหมด
2.N.0.0.0	1	รัฐวิสาหกิจ	บริษัท ปตท. จำกัด (มหาชน)			ไทย	80,000,000.00	13.33%
2.N.0.0.0	2	องค์กร	ธนาคารอมสิน			TH	67,200,000.00	11.20%
2.N.0.0.0	3	รัฐวิสาหกิจ	ธนาคารกรุงไทย จำกัด (มหาชน)			TH	60,000,000.00	10.00%

Template

Result

รหัสตรวจทาน	ข้อมูล	แกน X	แกน Y	ข้อมูล (ซ้าย)	รูปแบบข้อมูล	ข้อมูล (ขวา)	ผลการตรวจสอบ	คำอธิบายข้อผิดพลาด	ประเภทแจ้งเตือน
NL9Q0200-00051	Master Data	2.N.0.0.0	XH	ว0200."2.N.0.0.0"."XH"	=	ว0200."XH" In Master สัญชาติ	ว0200."XH" In Master สัญชาติ	ตรวจสอบพบความไม่สอดคล้องกันของข้อมูล (ค่าทางซ้ายของสูตร = [ไทย] และค่าทางขวาของสูตร = [])	Error
NL9Q0210-27460	Master Data	2.N.0.0.0	NATIONALITY	ว0210."2.N.0.0.0"."NATIONALITY"	=	ว0210."NATIONALITY" In Master สัญชาติ	ว0210."NATIONALITY" In Master สัญชาติ	ตรวจสอบพบความไม่สอดคล้องกันของข้อมูล (ค่าทางซ้ายของสูตร = [ไทย] และค่าทางขวาของสูตร = [])	Error

❖ ข้อเสนอแนะเกี่ยวกับ Template แบบรายงาน-XML

4. ช/ว 3xxx ข้อกำหนดการวัดมูลค่าทางบัญชี

1. ระบบตรวจสอบการนำส่งของบริษัทประกันภัยว่าเป็น TFRS9 หรือ Guidance
2. ตรวจสอบการคิดมูลค่าทางบัญชีตามรายละเอียดด้านล่าง

Full TFRS9													
Update	2020-06-12	FVPL / FVTPL (ตราสารทุน)			FVOCI (ตราสารทุน) / FVOCI (ตราสารหนี้)			AMC			COST		
		BOOK_BEFORE_ECL/CL	ECL/CL	BOOK_AFTER_ECL/CL	BOOK_BEFORE_ECL/CL	ECL/CL	BOOK_AFTER_ECL/CL	BOOK_BEFORE_ECL/CL	ECL/CL	BOOK_AFTER_ECL/CL	BOOK_BEFORE_ECL/CL	CL	BOOK_AFTER_ECL/CL
ตราสารทุน	3305	100	ไม่ต้องคำนวณ ให้กรอก 0	100	100	ไม่ต้องคำนวณ ให้กรอก 0	100	ไม่มี	ไม่มี	ไม่มี	100	7	93
	3306,3307	100	ไม่ต้องคำนวณ ให้กรอก 0	100	100	ไม่ต้องคำนวณ ให้กรอก 0	100	ไม่มี	ไม่มี	ไม่มี	ไม่มี	ไม่มี	ไม่มี
ตราสารหนี้	3302,3303,3306,3307, 3309,3521,3522,3540, 3570,3580,3610,3620, 3690,3710	100	ไม่ต้องคำนวณ ให้กรอก 0	100	100	7	100	100	7	93	ไม่มี	ไม่มี	ไม่มี
Guidance													
		FVPL / FVTPL (ตราสารทุน)			FVOCI (ตราสารหนี้,ตราสารทุน)			AMC			COST		
		BOOK_BEFORE_ECL/CL	ECL/CL	BOOK_AFTER_ECL/CL	BOOK BEFORE ECL/CL	ECL/CL	BOOK AFTER ECL/CL	BOOK_BEFORE_ECL/CL	ECL/CL	BOOK_AFTER_ECL/CL	BOOK_BEFORE_ECL/CL	CL	BOOK_AFTER_ECL/CL
ตราสารทุน	3305	100	ไม่ต้องคำนวณ ให้กรอก 0	100	100	7	100	ไม่มี	ไม่มี	ไม่มี	100	7	93
	3306,3307	100	ไม่ต้องคำนวณ ให้กรอก 0	100	100	7	100	ไม่มี	ไม่มี	ไม่มี	ไม่มี	ไม่มี	ไม่มี
ตราสารหนี้	3302,3303,3306,3307, 3309,3521,3522,3540, 3570,3580,3610,3620, 3690,3710	100	ไม่ต้องคำนวณ ให้กรอก 0	100	100	7	100	100	7	93	ไม่มี	ไม่มี	ไม่มี

❖ ข้อเสนอแนะเกี่ยวกับ Template แบบรายงาน-XML

4. ข/ว 3xxx ข้อกำหนดการวัดมูลค่าทางบัญชี

ข้อความแสดงผลการตรวจทาน ข/ว 3xxx ข้อกำหนดการวัดมูลค่าทางบัญชี

รหัสประเภท	ผู้ออก	อันดับความเสี่ยง	จัดประเภทเป็น ตราสารหนี้ หรือตราสาร ทุนตาม มาตรฐานการ บัญชี	วิธีในการวัด มูลค่า	ลำดับชั้นของ การตั้งค่าเมื่อ ผลขาดทุนด้าน เครดิตที่คาดว่าจะ เกิดขึ้น	จำนวนเงิน			กลุ่มผู้ออกตราสาร (RBC)	ระยะเวลาคงเหลือ (RBC)
						ราคาบัญชี				
						ราคาบัญชีก่อนหักค่า เมื่อผลขาดทุนด้าน เครดิตที่คาดว่าจะ เกิดขึ้น	ค่าเมื่อผลขาดทุนด้าน เครดิตที่คาดว่าจะเกิดขึ้น	ราคาบัญชีสุทธิ (หลังหักค่าเมื่อ ผลขาดทุนด้านเครดิตที่คาดว่าจะ เกิดขึ้น)		
	1	5	11	12	13	19	20	21	32	33
1.1.N.0.0	[1.1.N.0.0] รัฐบาล,สห,รัฐวิสาหกิจไทย กระทรวงการคลัง	6	FL	FVOCI	L1	19,050,400.80	0.00	19,050,400.80	[RBC.01] ออกโดยรัฐบาลไทย ธนาคารแห่งประเทศไทย	255
1.1.N.0.0	[1.1.N.0.0] รัฐบาล,สห,รัฐวิสาหกิจไทย กระทรวงการคลัง	6	FL	FVOCI	L1	10,192,408.80	0.00	10,192,408.80	[RBC.01] ออกโดยรัฐบาลไทย ธนาคารแห่งประเทศไทย	57
1.1.N.0.0	[1.1.N.0.0] รัฐบาล,สห,รัฐวิสาหกิจไทย กระทรวงการคลัง	6	FL	FVOCI	L1	30,624,538.80	0.00	30,624,538.80	[RBC.01] ออกโดยรัฐบาลไทย ธนาคารแห่งประเทศไทย	117
1.1.N.0.0	[1.1.N.0.0] รัฐบาล,สห,รัฐวิสาหกิจไทย กระทรวงการคลัง	6	FL	FVOCI	L1	20,416,359.20	0.00	20,416,359.20	[RBC.01] ออกโดยรัฐบาลไทย ธนาคารแห่งประเทศไทย	117
1.1.N.0.0	[1.1.N.0.0] รัฐบาล,สห,รัฐวิสาหกิจไทย อ. อาคารสงเคราะห์	6	FL	AC	L1	48,786,628.43	0.00	48,786,628.43	[RBC.01] ออกโดยรัฐบาลไทย ธนาคารแห่งประเทศไทย	16
1.1.N.0.0	[1.1.N.0.0] รัฐบาล,สห,รัฐวิสาหกิจไทย อ. อาคารสงเคราะห์	6	FL	AC	L1	3,301,328.23	0.00	3,301,328.23	[RBC.01] ออกโดยรัฐบาลไทย ธนาคารแห่งประเทศไทย	16

Template

Result

	A	B	C	D	E	F	G	H	I	
1	รหัสตรวจทาน	ข้อมูล	แกน X	แกน Y	ข้อมูล (ซ้าย)	รูปแบบ ข้อมูล	ข้อมูล (ขวา)	ผลการตรวจสอบ	คำอธิบายข้อผิดพลาด	ประเภท แจ้งเตือน
2	NL9M3302-00002	Domestic 1.1.N.0.0	MEASUREMENT_METHOD	ว3302."1.1.N.0.0"."MEASUREMENT_METHOD"	=	ว3302."MEASUREMENT_METHOD"	FVOCI=		ตรวจสอบพบความไม่สอดคล้องกันของข้อมูลวิธีในการวัดมูลค่า ถ้าเป็น TFRS9 ค่าที่เป็นไปได้คือ FVPL,FVTPL,FVOCI,FVOCI,AC,COST หรือเป็น Guideline ค่าที่เป็นไปได้คือ FVPL,FVTPL,FVOCI,AC,COST เท่านั้น	Error
3	NL9Q3302-00182	Domestic 1.1.N.0.0	BOOK_VALUE	ว3302."1.1.N.0.0"."BOOK_VALUE"	=	ว3302."1.1.N.0.0"."BOOK_VALUE"	10192408.8=0		ตรวจสอบพบความไม่สอดคล้องกันของข้อมูล (ค่าทางซ้ายของสูตร = [10192408.8] และค่าทางขวาของสูตร = [0])	Error
4	NL9Q3302-00385	Domestic 1.1.N.0.0	BOOK_VALUE_BEFORE_ECL	ว3302."1.1.N.0.0"."BOOK_VALUE_BEFORE_ECL"	=	ว3302."1.1.N.0.0"."BOOK_VALUE_BEFORE_ECL"	10192408.8=0		ตรวจสอบพบความไม่สอดคล้องกันของข้อมูล (ค่าทางซ้ายของสูตร = [10192408.8] และค่าทางขวาของสูตร = [0])	Error

❖ ข้อเสนอแนะเกี่ยวกับ Template แบบรายงาน-XML

- 4. ช/ว 3302,3303,3306 เพิ่มกรอกข้อมูล “ข้อมูลกลุ่มผู้ออกตราสาร(RBC)”
- ช/ว 3302,3303,3306,3309 เพิ่มกรอกข้อมูล “ระยะเวลาคงเหลือ(RBC)”

ผู้ออก	ผลการจัดอันดับ (Rating)	อันดับความเสี่ยง	จัดประเภทเป็นตราสารหนี้หรือตราสารทุนตามมาตรฐานการบัญชี	วิธีในการวัดมูลค่า	ลำดับชั้นของการตั้งค่าเมื่อผลขาดทุนด้านเครดิตที่คาดว่าจะเกิดขึ้น	จำนวนเงินราคาบัญชี	กลุ่มผู้ออกตราสาร (RBC)	ระยะเวลาคงเหลือ (RBC)		
1	4	5	11	12	13	19	20	21	32	33
กระทรวงการคลัง	ตราสารหนี้ระยะยาว: ไม่ได้รับการจัดระดับ	6	FL	FVOCI	L1	19,050,400.80	0.00	19,050,400.80	[RBC.01] ออกโดยรัฐบาลไทย ธนาคารแห่งประเทศไทย	255
กระทรวงการคลัง	ตราสารหนี้ระยะยาว: ไม่ได้รับการจัดระดับ	6	FL	FVOCI	L1	10,192,408.80	0.00	10,192,408.80	[RBC.01] ออกโดยรัฐบาลไทย ธนาคารแห่งประเทศไทย	57
กระทรวงการคลัง	ตราสารหนี้ระยะยาว: ไม่ได้รับการจัดระดับ	0	FL	FVOCI	L1	30,624,538.80	0.00	30,624,538.80	[RBC.03] ออกโดยรัฐบาลไทยที่มีกฎหมาย	117
กระทรวงการคลัง	ตราสารหนี้ระยะยาว: ไม่ได้รับการจัดระดับ	6	FL	FVOCI	L1	20,416,359.20	0.00	20,416,359.20	[RBC.01] ออกโดยรัฐบาลไทย ธนาคารแห่งประเทศไทย	117
ธ. อัครสมภพ	ตราสารหนี้ระยะยาว: ไม่ได้รับการจัดระดับ	6	FL	AC	L1	48,786,628.43	0.00	48,786,628.43	[RBC.01] ออกโดยรัฐบาลไทย ธนาคารแห่งประเทศไทย	16
ธ. อัครสมภพ	ตราสารหนี้ระยะยาว: ไม่ได้รับการจัดระดับ	6	FL	AC	L1	3,301,328.23	0.00	3,301,328.23	[RBC.01] ออกโดยรัฐบาลไทย ธนาคารแห่งประเทศไทย	16
ธ. อัครสมภพ	ตราสารหนี้ระยะยาว: ไม่ได้รับการจัดระดับ	6	FL	AC	L1	23,009,257.36	0.00	23,009,257.36	[RBC.01] ออกโดยรัฐบาลไทย ธนาคารแห่งประเทศไทย	16
ธ. อัครสมภพ	ตราสารหนี้ระยะยาว: ไม่ได้รับการจัดระดับ	6	FL	AC	L1	14,939,010.44	0.00	14,939,010.44	[RBC.01] ออกโดยรัฐบาลไทย ธนาคารแห่งประเทศไทย	16
กระทรวงการคลัง	ตราสารหนี้ระยะยาว: ไม่ได้รับการจัดระดับ	6	FL	AC	L1	12,872,986.53	0.00	12,872,986.53	[RBC.01] ออกโดยรัฐบาลไทย ธนาคารแห่งประเทศไทย	27
กระทรวงการคลัง	ตราสารหนี้ระยะยาว: ไม่ได้รับการจัดระดับ	6	FL	AC	L1	19,835.11	0.00	19,835.11	[RBC.01] ออกโดยรัฐบาลไทย ธนาคารแห่งประเทศไทย	27

Template

Result

	A	B	C	D	E	F	G	H	I	J
1	รหัสตรวจทาน	ข้อมูล	แกน X	แกน Y	ข้อมูล (ซ้าย)	รูปแบบข้อมูล	ข้อมูล (ขวา)	ผลการตรวจสอบ	คำอธิบายข้อผิดพลาด	ประเภทการแจ้งเตือน
5	NL9Q3302-99004	Domestic	1.1.N.0.0	ASSET_RISK	ว3302."1.1.N.0.0"."ASSET_RISK"	=	ว3302."ASSET_RISK" In Master Data อันดับความเสี่ยง	0=	ตรวจสอบพบความไม่สอดคล้องกันของข้อมูลอันดับความเสี่ยง ถ้าเลือกอันดับความเสี่ยง 0 ต้องเลือกกลุ่มผู้ออกตราสาร (RBC)กลุ่ม [RBC.01] เท่านั้น	Error

❖ ข้อเสนอแนะเกี่ยวกับ Template แบบรายงาน-RBC

บริษัท	บริษัท สำนักงาน ดปภ				
ณ วันที่	2020-03-31				
ตารางที่ 5.2 เงินกองทุนสำหรับความเสี่ยงด้านตลาดจากราคาตราสารทุนและราคาสินค้าโภคภัณฑ์ บาท					
ลำดับที่	รายการ	ความเสี่ยงภัยทั้งหมด (มูลค่าตามประกาศ ดปภ. ว่าด้วยการประเมินราคา ทรัพย์สินและหนี้สินของ บริษัทประกันวินาศภัย)	ค่าความเสี่ยง	เงินกองทุนตาม ระดับความเสี่ยง	
		(1)	(2)	(3) = (1) * (2)	
1.0.0.0.0	1	ตราสารทุนที่จดทะเบียนในตลาดหลักทรัพย์แห่งประเทศไทย ตลาดหลักทรัพย์ เอ็ม เอ ไอ	9,999,999,999.99	25%	2,500,000,000.00
2.0.0.0.0	2	ตราสารทุนที่จดทะเบียนในตลาดหลักทรัพย์อื่นและอยู่ในดัชนีตลาดหลักทรัพย์ตามที่กำหนด	0.00	25%	-
A3.0.0.0.0	3	ตราสารทุนที่จดทะเบียนในตลาดหลักทรัพย์อื่นแต่ไม่อยู่ในดัชนีตลาดหลักทรัพย์ตามที่กำหนดไว้ในตาราง	-	35%	-
A4.0.0.0.0	4	Infrastructure fund, REIT และ Property fund ในรูปแบบตราสารทุนที่จดทะเบียนกองทุนในประเทศไทยและลงทุนในประเทศไทย	999,999,999.99	16%	160,000,000.00
A5.0.0.0.0	5	กองทุนรวมโครงสร้างพื้นฐานเพื่ออนาคตประเทศไทยที่มีวัตถุประสงค์การจัดตั้งตามมติคณะรัฐมนตรี เมื่อวันที่ 12 กรกฎาคม 2559	999,999.00	8%	79,999.92
A6.0.0.0.0	6	ตราสารทุนของบริษัท กลางคุ้มครองผู้ประสบภัยจากรถ จำกัด	99,999,999.99	0%	-
	7	ตราสารทุนของบริษัท ที.ไอ.ไอ. จำกัด ตราสารทุนของบริษัท ไทยอินชัวร์เรสดีต้าเนท จำกัด ตราสารทุนของบริษัท ทีไอเอเพื่อปรับโครงสร้างหนี้		25%	36,648.27

ข้อเสนอแนะ Template

- **สีม่วง** สำหรับเชื่อมโยง XML บริษัทประกันภัยสามารถแก้ไขข้อมูลได้
- **สีฟ้า** สำหรับเชื่อมโยง XML แต่ไม่สามารถแก้ไขข้อมูลได้
- **สีเหลือง** สำหรับบริษัทประกันภัยกรอกข้อมูล
- **สีเขียว** สำหรับการคำนวณข้อมูลใน Template
- **สีส้มอ่อน** สำหรับตรวจสอบข้อมูลเชิงลึก

❖ ข้อเสนอแนะเกี่ยวกับ Template แบบรายงาน-RBC

โครงการพัฒนาแนวทางแบบรายงานทางการเงินกิจกรรมตามมาตรฐานรายงานทางการเงิน ฉบับที่ 9 และปรับปรุงแบบรายงานการดำรงเงินกองทุนที่เกี่ยวข้อง

การเริ่มทดสอบใช้งานวันที่ 25 มิถุนายน 2563 - 24 กรกฎาคม 2563

คู่มือการจัดกลุ่มผู้ถือ/ผู้กู้ บริษัทประกันชีวิต **new** | คู่มือการจัดกลุ่มผู้ถือ/ผู้กู้ บริษัทประกันวินาศภัย **new** | ลงทะเบียนผู้ถือ/ผู้กู้

• งดการจัดส่งแบบรายงาน --> ประกันชีวิต | ประกันวินาศภัย

1. Template และเอกสารที่เกี่ยวข้องกับการประกันชีวิต

การประกันชีวิต	คู่มือจัดทำรายงาน	Template		Excel Generate XML Add-in
		ประจำปี	ประจำไตรมาส	
ข. งบการเงินและรายงานเกี่ยวกับผลการดำเนินงาน (XML)	คู่มือการจัดทำรายงานประจำปี/ไตรมาสของบริษัทประกันชีวิต Download	TemplateV.2.0.0 ประจำปี TemplateV.2.0.0 ประจำปี แบน unlock	TemplateV.2.0.0 ประจำไตรมาส TemplateV.2.0.0 ประจำไตรมาส แบน unlock Download	ExcelAdd-in Download
ข. รายงานการดำรงเงินกองทุน (RBC)	คู่มือการเชื่อมโยงข้อมูลจากรายงานประจำปี/ไตรมาสไปยังรายงานเงินกองทุนประกันชีวิต Download	TemplateV.2.0.0 ฉบับเต็ม Download TemplateV.2.0.0 ฉบับเต็ม แบน unlock Download	TemplateV.2.0.0 ฉบับย่อ Download TemplateV.2.0.0 ฉบับย่อ แบน unlock Download	-
ข. รายงานข้อมูลพัฒนาการค่าสินไหมทดแทน	คู่มือการส่งข้อมูลพัฒนาการค่าสินไหมทดแทน Download	TemplateV.1.0.1 ฉบับย่อ TemplateV.1.0.1 ฉบับย่อ แบน unlock	-	-

คู่มือและข้อกำหนดที่เกี่ยวข้อง
• ข้อกำหนดรูปแบบของข้อมูล (Datatype XML)

2. Template และเอกสารที่เกี่ยวข้องกับการประกันวินาศภัย

การประกันวินาศภัย	คู่มือจัดทำรายงาน	Template		Excel Generate XML Add-in
		ประจำปี	ประจำไตรมาส	
ว. งบการเงินและรายงานเกี่ยวกับผลการดำเนินงาน (XML)	คู่มือการจัดทำรายงานประจำปี/ไตรมาสของบริษัทประกันวินาศภัย Download	TemplateV.2.0.0 ประจำปี TemplateV.2.0.0 ประจำปี แบน unlock	TemplateV.2.0.0 ประจำไตรมาส Download TemplateV.2.0.0 ประจำไตรมาส แบน unlock Download	ExcelAdd-in Download
ว. รายงานการดำรงเงินกองทุน (RBC)	คู่มือการเชื่อมโยงข้อมูลจากรายงานประจำปี/ไตรมาสไปยังรายงานเงินกองทุนประกันวินาศภัย Download	TemplateV.2.0.0 ฉบับเต็ม Download TemplateV.2.0.0 ฉบับเต็ม แบน unlock Download	TemplateV.2.0.0 ฉบับย่อ Download TemplateV.2.0.0 ฉบับย่อ แบน unlock Download	-
ว. รายงานข้อมูลพัฒนาการค่าสินไหมทดแทน	คู่มือการส่งข้อมูลพัฒนาการค่าสินไหมทดแทน Download	TemplateV.1.0.1 ฉบับย่อ TemplateV.1.0.1 ฉบับย่อ แบน unlock	-	-

วิธีการตรวจสอบการเชื่อมโยงข้อมูลระหว่าง XML และ RBC

- กรณีบริษัทประกันชีวิต
“คู่มือการเชื่อมโยงข้อมูลจากรายงานประจำปี/ไตรมาสไปยังรายงานเงินกองทุนประกันชีวิต”
- กรณีบริษัทประกันวินาศภัย
“คู่มือการเชื่อมโยงข้อมูลจากรายงานประจำปี/ไตรมาสไปยังรายงานเงินกองทุนประกันวินาศภัย”

ระบบสารสนเทศเพื่อสำหรับบริษัทประกันภัย



ลงทะเบียนผู้ใช้งาน

สำหรับเจ้าหน้าที่บริษัท
ประกันภัยที่ยังไม่เคย
ลงทะเบียนใช้งานระบบ

1:บริษัทประกันภัย



การจัดการ Certificate

- ลงทะเบียน Certificate
- ค้นหา Certificate ของ
บริษัทประกันภัย

2:บริษัทประกันภัย



นำส่งแบบรายงาน

สำหรับบริษัทประกันภัย
นำส่งแบบรายงานเกี่ยวกับ
ฐานะการเงินและกิจการ
ของบริษัท(XML)
และ รายงานการดำรง
เงินกองทุนตามระดับความ
เสี่ยง(RBC)

3:บริษัทประกันภัย



ค้นหาและตรวจสอบ

ข้อมูลหลัก

- ข้อมูลหน่วยงานผู้ออก
หลักทรัพย์และผู้ค้ำประกัน
- ข้อมูลประกันภัยต่อ

4:บริษัทประกันภัย




ลงทะเบียนผู้ใช้งาน



กันภัยสามารถดำเนินการทดสอบระบบได้ตั้งแต่วันที่

SECM90002



คปภ.

สำนักงานคณะกรรมการกำกับและส่งเสริมการประกอบธุรกิจประกันภัย(คปภ.)

🔒 Please Enter Your Information

Username

Password

🔍 เข้าสู่ระบบ

🔒 คู่มือและไฟล์ประกอบการการใช้งานระบบ

สมัครสมาชิก →

ขั้นตอนการสมัครสมาชิก

1. เข้า URL :
https://onlineserviceuat.oic.or.th/ICRR_TFRS9_IWT/Users/Account/SECM90002
2. คลิกปุ่ม “สมัครสมาชิก” ที่หน้า Login

TFRS9/Guidance ลงทะเบียนผู้ใช้งาน

Home > Register

SECM00300 ปิดหน้าจอ

ขั้นตอนที่ 1 บันทึกข้อมูล

ขั้นตอนที่ 2 พิมพ์หนังสือมอบอำนาจ

ขั้นตอนที่ 3 ลงทะเบียนเรียบร้อยแล้ว

← 2

กลุ่มบริษัท * [กรุณาเลือก]

เลขที่ทะเบียนนิติบุคคล * [กรุณากรอกข้อมูล]

รหัสผ่าน * [กรุณากรอกข้อมูล]

บริษัทประกัน * [กรุณาเลือก]

อีเมล * [กรุณากรอกข้อมูล]

ยืนยันรหัสผ่าน * [กรุณากรอกข้อมูล]

รหัสผ่านต้องผสมกันระหว่าง ตัวเลข ตัวอักษรหรืออักขระพิเศษ โดยอักขระที่อนุญาตให้ใช้งานได้ คือ 0-9, A-Z, a-z, '@', '#', '\$', '%', '^', '&', '*', '_', '(', ')', '+', '? และ , และความยาวจะต้องไม่สั้น 14 ตัวอักษร

1

สำนักงานชื่อ * [กรุณาเลือก]

ชื่อ (ภาษาไทย) * [กรุณากรอกข้อมูล]

ชื่อ (ภาษาอังกฤษ) * [กรุณากรอกข้อมูล]

ประเภทบัตร * [กรุณาเลือก]

ตำแหน่ง * [กรุณากรอกข้อมูล]

เบอร์โทรศัพท์ * [กรุณากรอกข้อมูล]

ระดับกลุ่มสิทธิ์การใช้งาน * [กรุณาเลือก]

นามสกุล (ภาษาไทย) * [กรุณากรอกข้อมูล]

นามสกุล (ภาษาอังกฤษ) * [กรุณากรอกข้อมูล]

เลขที่บัตร * [กรุณากรอกข้อมูล]

เบอร์โทรศัพท์ * [กรุณากรอกข้อมูล]

วันที่เริ่มใช้งาน * [กรุณากรอกข้อมูล]

วันหมดอายุการใช้งาน * [กรุณากรอกข้อมูล]

ชื่อระบบ

กลุ่มสิทธิ์

โครงการพัฒนาแบบรายงานทางการเงินกิจกรรมตามมาตรฐานรายงานทางการเงิน ฉบับที่ 9 และปรับปรุงแบบรายงานการสำรองเงินกองทุนที่เกี่ยวข้อง

[กรุณาเลือก]

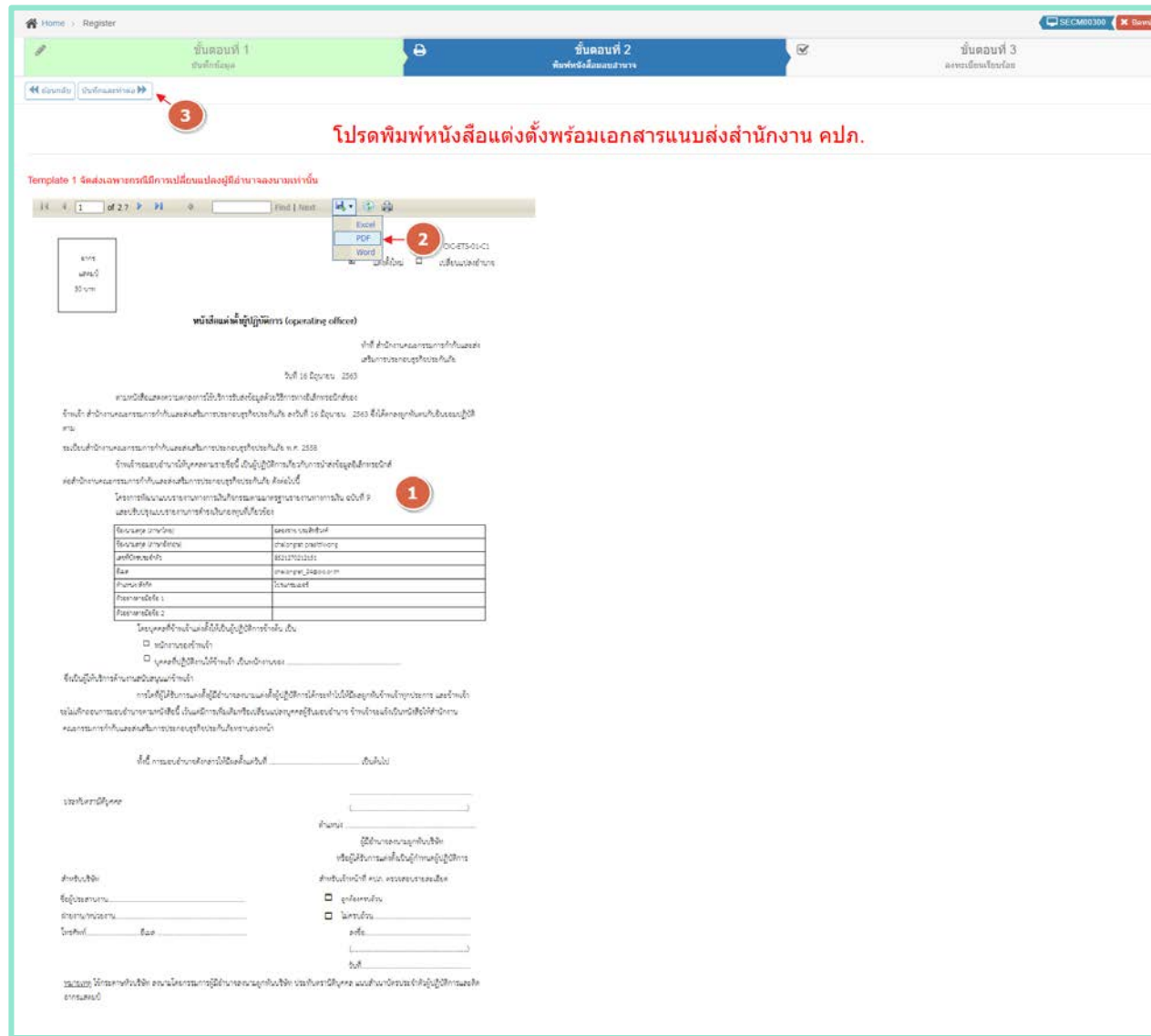
แสดง 1 ถึง 1 จาก 1 รายการ 1 row selected

> 0 5 9 5 2

ขั้นตอนที่ 1:บันทึกข้อมูล

1. กรอกข้อมูลรายละเอียดผู้ใช้งานของบริษัทประกันภัย
2. คลิกปุ่ม “บันทึกและทำต่อ”

TFRS9/Guidance ลงทะเบียนผู้ใช้งาน



ขั้นตอนที่ 2: พิมพ์หนังสือมอบอำนาจ

1. ตรวจสอบรายละเอียดในหนังสือแต่งตั้งผู้ปฏิบัติการ
2. กด Export เป็น PDF เพื่อพิมพ์หนังสือแต่งตั้งผู้ปฏิบัติการ พร้อมเอกสารแนบนำส่งสำนักงาน คปภ.
3. คลิกปุ่ม “บันทึกและทำต่อ”

TFRS9/Guidance ลงทะเบียนผู้ใช้งาน

Home > Register

SECM00300 ปิดหน้าจอ

ขั้นตอนที่ 1 บันทึกข้อมูล

ขั้นตอนที่ 2 พิมพ์รหัสเชื่อมโยงงาน

ขั้นตอนที่ 3 ลงทะเบียนเรียบร้อยแล้ว

เงื่อนไขและข้อกำหนดการใช้งานอินเทอร์เน็ตของสำนักงานคณะกรรมการกำกับและส่งเสริมการประกอบธุรกิจประกันภัย (คปภ.)

ผู้ให้บริการทางอินเทอร์เน็ตของสำนักงาน คปภ. ตลอดจนผู้พันและปฏิบัติตามเงื่อนไขและข้อกำหนดการใช้งาน ดังต่อไปนี้

1. บริการทางอินเทอร์เน็ตของสำนักงาน คปภ. เป็นการให้บริการแก่ผู้ใช้งานที่เป็นบริษัทประกันภัย เพื่ออำนวยความสะดวกในการเข้าถึงข้อมูลที่เป็นการให้บริการจากสำนักงาน คปภ. รวมถึงการให้บริการอื่น ๆ ที่สำนักงาน คปภ. จะจัดให้มีขึ้นต่อไปในอนาคต
2. การกระทำใด ๆ ที่กระทำการให้บริการทางอินเทอร์เน็ตของสำนักงาน คปภ. หรือการป้อนข้อมูลใด ๆ ที่ได้จากการให้บริการทางอินเทอร์เน็ตของสำนักงาน คปภ. โดยใช้รหัสประจำตัว (User ID) และ รหัสผ่าน (Password) ของผู้ให้บริการ ไม่ว่าจะกระทำนั้นจะเกิดขึ้นโดยผู้ให้บริการหรือบุคคลอื่นใด ผู้ให้บริการตกลงให้ถือว่า เป็นการกระทำของผู้ให้บริการเอง ซึ่งผู้ให้บริการยินยอมรับผิดชอบในการกระทำดังกล่าวเสมือนว่าผู้ให้บริการเป็นผู้กระทำด้วยตนเอง เว้นแต่ได้แจ้งอาัยตรหัสประจำตัวไว้ล่วงหน้า
3. ผู้ให้บริการตกลงว่าสำนักงาน คปภ. ไม่ต้องรับผิดชอบ ต่อความเสียหายใด ๆ ที่เกิดขึ้นหรืออาจเกิดขึ้นกับผู้ให้บริการ หรือบุคคลภายนอกจากการเข้าใช้บริการทางอินเทอร์เน็ตของสำนักงาน คปภ. ไม่ว่าโดยเหตุประการใด
4. ในกรณีจำเป็น สำนักงาน คปภ. ขอสงวนสิทธิ์ ในการเปลี่ยนแปลงเงื่อนไขและข้อกำหนดในการใช้ บริการและ/ หรือยกเลิกการให้บริการทางอินเทอร์เน็ตของสำนักงาน คปภ. ตามที่เห็นสมควร โดยไม่จำเป็นต้องแจ้งให้ผู้ใช้งานทราบล่วงหน้า
5. ผู้ให้บริการตกลงและยินยอมปฏิบัติตามเงื่อนไขและข้อกำหนดสำหรับการเข้าใช้บริการทางอินเทอร์เน็ตของสำนักงาน คปภ. ตามที่ได้กำหนดในเอกสารนี้ รวมถึงเงื่อนไขและข้อกำหนดอื่นใดที่จะจัดให้มีขึ้นในภายหน้า และการปฏิบัติตามกฎหมายและกฎระเบียบต่าง ๆ ที่เกี่ยวข้องในการเข้าใช้บริการทางอินเทอร์เน็ตของสำนักงาน คปภ.
6. เงื่อนไขและข้อกำหนดการใช้ บริการทางอินเทอร์เน็ตของสำนักงาน คปภ. นี้ ให้ใช้บังคับและตีความตามกฎหมายไทย และอยู่ภายใต้เขตอำนาจของศาลไทย ในการพิจารณาข้อพิพาทใดๆ ที่เกิดขึ้นตามเงื่อนไขและข้อกำหนดการใช้ บริการทางอินเทอร์เน็ตของสำนักงาน คปภ. นี้

ผู้ลงทะเบียนข้อมูล จลลองราช ประสิทธิ์วงศ์

วันที่ลงทะเบียน 16/06/2020

ขั้นตอนที่ 3:ลงทะเบียนเรียบร้อยแล้ว

1. ลงทะเบียนขอเข้าใช้งานระบบเรียบร้อยแล้ว ระบบแสดงเงื่อนไขและข้อกำหนดการให้บริการระบบแจ้งให้กับบริษัทประกันภัยทราบ



การจัดการ Certificate



TFRS9/Guidance ลงทะเบียน Certificate

Home > การตั้งค่าใช้งาน > ลงทะเบียน Certificate > Index

SECM00401 ปิดหน้าจอ

ขั้นตอนที่ 1 Information Entry

ขั้นตอนที่ 2 Check data

ขั้นตอนที่ 3 Completed

ล้างหน้าจอ บันทึกและทำต่อ

กลุ่มบริษัท * ประกัน

Attach file Certificate คลิกปุ่ม + เพื่อแนบไฟล์ Certificate

ชื่อไฟล์ ขนาดไฟล์ วันที่เวลาที่ Upload

Serial Number * [กรุณากรอกข้อมูล]

Signature algorithm * [กรุณากรอกข้อมูล]

Isuser * [กรุณากรอกข้อมูล]

วันที่มีผลบังคับใช้เริ่มต้น * [กรุณากรอกข้อมูล]

Subject * [กรุณากรอกข้อมูล]

Authority Key Identifier * [กรุณากรอกข้อมูล]

CRL Destination Point * [กรุณากรอกข้อมูล]

ประเภทการลงทะเบียน Certificate * [กรุณาเลือก]

ชื่อบริษัท * สำนักงาน ผลิต. ประกันชีวิต

Signature hash algorithm * [กรุณากรอกข้อมูล]

วันที่มีผลบังคับใช้สิ้นสุด * [กรุณากรอกข้อมูล]

Public Key * [กรุณากรอกข้อมูล]

รายละเอียดเพิ่มเติม

0 2 4 1 8 5

ขั้นตอนที่ 1 : Information Entry

1. คลิกเมนูลงทะเบียน Certificate
2. คลิกปุ่ม เพื่อแนบไฟล์ Certificate
3. ระบบแสดงรายละเอียด Certificate
4. กดปุ่ม “บันทึกและทำต่อ”
5. ระบบแสดงข้อความ “บันทึกข้อมูลสำเร็จ” และดำเนินการไปยังขั้นตอนที่ 2

**หมายเหตุ

ระบบรองรับ Certificate ดังนี้ TOT ,CAT และ TDID ใช้อัลกอริทึม SHA-1/256/512

TFRS9/Guidance ลงทะเบียน Certificate

สำนักงานคณะกรรมการกำกับและส่งเสริมการประกอบธุรกิจประกันภัย

Home > การตั้งค่าผู้ใช้งาน > ลงทะเบียน Certificate > Index

SEC000401 ปิดหน้าจอ

16/06/2020 19:39:48

สวสดี, ฉลองราช

ขั้นตอนที่ 1 Information Entry

ขั้นตอนที่ 2 Check data

ขั้นตอนที่ 3 Completed

บันทึกและทำต่อ

2

กลุ่มบริษัท *	ประกันชีวิต	ชื่อบริษัท *	สำนักงาน คปภ. ประกันชีวิต					
Attach file Certificate *	<table><thead><tr><th>ชื่อไฟล์</th><th>ขนาดไฟล์</th><th>วันที่เวลาที่ Upload</th></tr></thead><tbody><tr><td>TESTSIT_TDID.cer</td><td>0.0017 MB</td><td>16/06/2020 07:56:05</td></tr></tbody></table>	ชื่อไฟล์	ขนาดไฟล์	วันที่เวลาที่ Upload	TESTSIT_TDID.cer	0.0017 MB	16/06/2020 07:56:05	
ชื่อไฟล์	ขนาดไฟล์	วันที่เวลาที่ Upload						
TESTSIT_TDID.cer	0.0017 MB	16/06/2020 07:56:05						
Serial Number *	0A4537EA42B8CC23	Signature hash algorithm *	sha256					
Signature algorithm *	sha256RSA	วันที่มีผลบังคับใช้เริ่มต้น *	19/06/2019					
Isuser *	C=TH, O=Thai Digital ID Company Limited, CN=Thai Digital ID CA G3	วันที่มีผลบังคับใช้สิ้นสุด *	18/06/2021					
Subject *	CN=สำนักงานคณะกรรมการกำกับและส่งเสริมการประกอบธุรกิจประกันภัย(คปภ.), OID.2.5.4.97=0994000640927, C=TH	Public Key *	RSA(2048bits)					
Authority Key Identifier *	KeyId=47 7c 0b 4b 10 17 e2 7d 80 91 d5 c1 40 aa 53 0b 28 b7 2f 48	รายละเอียดเพิ่มเติม	สำนักงาน คปภ. ประกันชีวิต					
CRL Destitution Point *	[1]CRL Distribution Point Distribution Point Name: Full Name: URL=http://www.thaidigitalid.com/tdidcag3crl/certdist? cmd=cr&issuer=CN=Thai+Digital+ID+CA+G3,O=Thai+Digital+ID+Company+Limit	วันที่สร้างข้อมูล	16/06/2020 07:56:05					
เหตุผลการลงทะเบียน Certificate *	ขอใช้ระบบ							
ผู้สร้างข้อมูล	ฉลองราช ประสิทธิ์รังสี							

ขั้นตอนที่ 2 : Check Data

1. ระบบแสดงรายละเอียด Certificate
2. กดปุ่ม “บันทึกและทำต่อ” เพื่อ ยืนยันการลงทะเบียน Certificate

TFRS9/Guidance ลงทะเบียน Certificate

ขั้นตอนที่ 1 Information Entry	ขั้นตอนที่ 2 Check data	ขั้นตอนที่ 3 Completed
ลงทะเบียน Certificate เรียบร้อย กรุณาออกเจ้าหน้าที่ คปภ. พิจารณา		
สถานะอนุมัติ *	ยืนยันของลงทะเบียน	
ผู้สร้างข้อมูล	จลองราช ประสิทธิ์วงศ์	วันที่สร้างข้อมูล 16/06/2020 07:56:30


ขั้นตอนที่ 3 : Complete

1. ระบบแสดงสถานะการลงทะเบียน Certificate

TFRS9/Guidance ค้นหา Certificate ของบริษัทประกันภัย

ขั้นตอนค้นหา Certificate

ของบริษัทประกันภัย

1. คลิกเมนู การจัดการ Certificate บริษัทประกันภัย
2. กรอกเงื่อนไขค้นหาและกดปุ่ม ค้นหา
 - กรณีพบข้อมูล ข้อมูล Certificate ที่สามารถใช้งานได้ต้องอยู่ใน สถานะใช้งาน และวันที่ใช้งานก่อน วันที่มีผลบังคับใช้ล่าสุด
3. คลิกปุ่ม  เพื่อแสดงรายละเอียด Certificate
4. คลิกปุ่ม ล้างหน้าจอ เพื่อดำเนินการยกเลิกเงื่อนไขการค้นหา

สำนักงานคณะกรรมการกำกับและส่งเสริมการประกอบธุรกิจประกันภัย

Home > การตั้งค่าผู้ใช้งาน > การจัดการ Certificate บริษัทประกันภัย > Index

ค้นหา ล้างหน้าจอ

กลุ่มบริษัท: ประกันชีวิต

บริษัท: สำนักงาน คปภ. ประกันชีวิต

ถึง:

สถานะการใช้งาน: [ทั้งหมด]

กลุ่มบริษัท	ชื่อบริษัท	Serial Number	Isuser	วันที่มีผลบังคับใช้เริ่มต้น	วันที่มีผลบังคับใช้สิ้นสุด	Subject
ประกันชีวิต	สำนักงาน คปภ. ประกันชีวิต	237EB23C4EB1A1A4		21/10/2019	21/10/2022	
ประกันชีวิต	สำนักงาน คปภ. ประกันชีวิต	59B68597	CN=CAT CA ROOT G2, OU=CAT CA, O=CAT Telecom Public Company Limited, C=TH	03/10/2018	03/10/2021	CN=CHUBB SAMAGGI INSURANCE PCL. + E=customerservice.th@chubb.com, OU=TAXID:0107537001510, O=CHUBB SAMAGGI INSURANCE PCL., L=Bangkok, C=TH
ประกันชีวิต	สำนักงาน คปภ. ประกันชีวิต	0A4537EA42B8CC23	C=TH, O=Thai Digital ID Company Limited, CN=Thai Digital ID CA G3	19/06/2019	18/06/2021	CN=สำนักงานคณะกรรมการกำกับและส่งเสริมการประกอบธุรกิจประกันภัย(คปภ.), OID.2.5.4.97=0994000640927, C=TH
ประกันชีวิต	สำนักงาน คปภ. ประกันชีวิต	030550		29/11/2016	29/11/2018	
ประกันชีวิต	สำนักงาน คปภ. ประกันชีวิต	0483B2		30/06/2017	30/07/2018	

Export แสดง 10 แสดง 1 ถึง 9 จาก 9 รายการ

ก่อนหน้า 1 ถัดไป


สำนักงานคณะกรรมการกำกับและส่งเสริมการประกอบธุรกิจประกันภัย
22/79 ถนนรัชดาภิเษก แขวงจันทระเกษม เขตจตุจักร กรุงเทพมหานคร 10900
พบปัญหาการใช้งาน กรุณาติดต่อ Help Desk โทร.02-515-3995-9 ต่อ 7625, 7627, 7716 E-mail :
นโยบายความเป็นส่วนตัว | เงื่อนไขและข้อกำหนดการใช้งานบริการ | © 2020



3

นำเสนอแบบรายงาน

รายงานเกี่ยวกับฐานะการเงินและกิจการของบริษัท(XML)
และ รายงานการดำรงเงินกองทุนตามระดับความเสี่ยง(RBC)



TFRS9/Guidance นำส่งแบบรายงาน

รายงานเกี่ยวกับฐานะการเงินและกิจการของบริษัท(XML)และ รายงานการดำรงเงินกองทุนตามระดับความเสี่ยง(RBC)

หน้าสำนักงานคณะกรรมการกำกับและส่งเสริมการประกอบธุรกิจประกันภัย

Home > การจัดส่งแบบรายงาน (บริษัทประกันภัย) > การจัดส่งรายงาน ข สำหรับบริษัทประกันภัย > Index

Dashboard

การตั้งค่าผู้ใช้งาน

การจัดส่งแบบรายงาน (บริษัทประกันภัย)

การจัดส่งรายงาน ข สำหรับบริษัทประกันภัย

การจัดส่งรายงาน RBC (ข) สำหรับบริษัทประกันภัย

การจัดส่งรายงานพัฒนาค่าสินไหม

การตรวจสอบผลการจัดส่งข้อมูล

ข้อมูลหลัก

งวดรายงาน	กำหนดส่งภายในวันที่	Upload ครั้งนี้	เลขที่อ้างอิง	จัดส่งครั้งที่	เลขที่รับ	วันที่ส่งล่าสุด	วันที่อนุมัติ	สถานะรายงาน	Input Report	Generate Report	Output Report	ส่งคำร้อง	สถานะคำร้อง	Template Version	Elect
ไตรมาส1 2020	15/05/2020							รอนำส่ง		📄				2.0.0	📄
ไตรมาส2 2020	14/08/2020							รอนำส่ง		📄				2.0.0	📄
ไตรมาส3 2020	14/11/2020							รอนำส่ง		📄				2.0.0	📄
ไตรมาส4 2020	15/02/2021							รอนำส่ง		📄				2.0.0	📄
ปี 2020	30/04/2021							รอนำส่ง		📄				2.0.0	📄

Export 📄 แสดง 10 แสดง 1 ถึง 5 จาก 5 รายการ

หน้าสำนักงานคณะกรรมการกำกับและส่งเสริมการประกอบธุรกิจประกันภัย
22/79 ถนนรัชดาภิเษก แขวงจันทระเกษม เขตจตุจักร กรุงเทพมหานคร 10900
พบปัญหาการใช้งาน กรุณาติดต่อ Help Desk โทร.02-515-3995-9 ต่อ 7625, 7627, 7716 E-mail :
นโยบายความเป็นส่วนตัว | เงื่อนไขและข้อกำหนดการใช้บริการ | © 2020

เมนูนำส่งแบบรายงาน XML

- กรณีสู่บริษัทประกันชีวิต
เลือกเมนู การจัดส่งแบบ
รายงาน ข สำหรับบริษัท
ประกันภัย

- กรณีสู่บริษัทประกันวินาศภัย
เลือกเมนู การจัดส่งแบบ
รายงาน ว สำหรับบริษัท
ประกันภัย

เมนูนำส่งแบบรายงาน RBC

- กรณีสู่บริษัทประกันชีวิต
เลือกเมนู การจัดส่งแบบ
รายงาน RBC ข สำหรับ
บริษัทประกันภัย

- กรณีสู่บริษัทประกันวินาศภัย
เลือกเมนู การจัดส่งแบบ
รายงาน RBC ว สำหรับ
บริษัทประกันภัย

TFRS9/Guidance นำส่งแบบรายงาน

รายงานเกี่ยวกับฐานะการเงินและกิจการของบริษัท(XML)และ รายงานการดำรงเงินกองทุนตามระดับความเสี่ยง(RBC)

งวดรายงาน	กำหนดส่งภายในวันที่	Upload ครั้งนี้	เลขที่ยังค้าง	จัดส่งครั้งที่	เลขที่รับ	วันที่ส่งล่าสุด	วันที่อนุมัติ	สถานะรายงาน	Input Report	Generate Report	Output Report	ส่งคำร้อง	สถานะคำร้อง	Template Version	Elec
ไตรมาส1 2020	15/05/2020							รอนำส่ง						2.0.0	
ไตรมาส2 2020	14/08/2020							รอนำส่ง						2.0.0	
ไตรมาส3 2020	14/11/2020							รอนำส่ง						2.0.0	
ไตรมาส4 2020	15/02/2021							รอนำส่ง						2.0.0	
ปี 2020	30/04/2021							รอนำส่ง						2.0.0	

นำส่งแบบรายงาน

1. เลือกเมนูนำส่งแบบรายงาน
2. บริษัทประกันภัยสามารถดำเนินการดาวน์โหลด

Template ในการนำส่งแบบรายงานได้ที่ช่อง **Template Version**

- ข้อมูลตั้งแต่ปี 2020 Template Version 2.0.0
- ข้อมูลก่อนปี 2020 Template Version 1.0.2
- กรณีนำส่ง RBC ระบบจะดำเนินการเชื่อมโยงข้อมูลจาก XML มาติดตั้งใน Template Version

3. คลิกที่งวดรายงานที่ต้องการนำส่งแบบรายงาน

TFRS9/Guidance นำส่งแบบรายงาน

รายงานเกี่ยวกับฐานะการเงินและกิจการของบริษัท(XML)และ รายงานการดำรงเงินกองทุนตามระดับความเสี่ยง(RBC)

สำนักงานคณะกรรมการกำกับและส่งเสริมการประกอบธุรกิจประกันภัย

Home > การจัดส่งแบบรายงาน (บริษัทประกันภัย) > การจัดส่งรายงาน ช สำหรับบริษัทประกันภัย > SendDataStep

ขั้นตอนที่ 1 Upload Report

ขั้นตอนที่ 2 Validate Data

ขั้นตอนที่ 3 Verify Data

ขั้นตอนที่ 4 Send Report

ขั้นตอนที่ 5 Complete

Step 1.1 (Upload file)

Step 1.2 (Digital Signature)

Refresh บันทึกและทำต่อ Queue

อัปโหลด รายงาน

เลขที่อ้างอิง

งวดรายงาน ไตรมาส1 2020

จำนวนครั้งที่ Upload

กำหนดส่งภายในวันที่ 15/05/2020

สถานะล่าสุด Template Version 2.0.0

จำนวนครั้งที่จัดส่ง

Upload เอกสารที่เกี่ยวข้อง

รองรับไฟล์.xlsx(≤ 50MB).xml(≤ 30MB) เท่านั้น

ชื่อไฟล์	ขนาดไฟล์	รับเวลาที่ Upload
--- ไม่พบข้อมูล ---		

แนบไฟล์ประกอบรายงาน

ไฟล์ที่สามารถแนบได้

รองรับไฟล์.xlsx(≤ 50MB).docx(≤ 5MB).pdf(≤ 5MB) เท่านั้น

ชื่อไฟล์	ขนาดไฟล์	รับเวลาที่ Upload
--- ไม่พบข้อมูล ---		

รายละเอียดการ Upload Report

จำนวนรายงานทั้งหมด	0	จำนวนรายงานนำส่งทั้งหมด	0
รายงานผ่านตรวจสอบ	0	รายงานไม่ผ่านตรวจสอบ	0

ลำดับที่	รหัสรายงาน	ชื่อรายงาน	หมวดรายงาน	สถานะ	ผลการตรวจสอบ
--- ไม่พบข้อมูล ---					

แสดง 10 แสดง 0 ถึง 0 จาก 0 รายการ

ก่อนหน้า ถัดไป

ขั้นตอนที่ 1.1: Upload File

1. กดปุ่ม เพื่อ Upload file เลือกไฟล์ที่ต้องการนำส่งแบบรายงาน
2. กดปุ่ม “บันทึกและทำต่อ” เพื่อยืนยันไฟล์และดำเนินการไปยังขั้นตอนที่ 1.2 (Digital Signature)

TFRS9/Guidance นำส่งแบบรายงาน

รายงานเกี่ยวกับฐานะการเงินและกิจการของบริษัท(XML)และ รายงานการดำรงเงินกองทุนตามระดับความเสี่ยง(RBC)

ขั้นตอนที่ 1.2 (Digital Signature)

1. กดปุ่ม “บันทึกและทำต่อ” เพื่อดำเนินการ Digital Signature (Digital Certificate) ยืนยันการนำส่งแบบรายงาน
2. ระบบจะให้บริษัทประกันภัยดำเนินการแนบ Digital Signature
3. ระบบจะแสดงข้อความแจ้ง “Upload เรียบร้อยแล้ว ระบบอยู่ระหว่างการดำเนินการขั้นตอนที่ 2 3 4 และ 5 ตามลำดับ โดยระบบจะแจ้งผลทาง e-mail”

The screenshot displays the 'SendDataStep' interface with a progress bar indicating the current step is 'Step 1.2 (Digital Signature)'. A red circle '1' highlights the 'บันทึกและทำต่อ' (Save and Continue) button. A 'Sign' dialog box is open, showing fields for 'Private Key (*.p12)' and 'Password', with a red circle '2' pointing to the 'SIGN FILE' button. A second dialog box at the bottom shows a message: 'Upload เรียบร้อยแล้ว ระบบอยู่ระหว่างการดำเนินการขั้นตอนที่ 2 3 4 และ 5 ตามลำดับ โดยระบบจะแจ้งผลทาง e-mail', with a red circle '3' pointing to the 'ตกลง' (OK) button. The background interface includes a navigation menu, a breadcrumb trail, and a table of report details.

TFRS9/Guidance นำส่งแบบรายงาน

รายงานเกี่ยวกับฐานะการเงินและกิจการของบริษัท(XML)และ รายงานการดำรงเงินกองทุนตามระดับความเสี่ยง(RBC)

ลำดับที่	ชื่อบริษัท	งวดรายงาน	กลุ่มรายงาน	วันที่นำเข้า	เริ่มประมวลผล	เสร็จสิ้นประมวลผล	เลขที่อ้างอิง	สถานะ
1	สำนักงาน คปภ. ประกันชีวิต	ไตรมาส1 2020	XML		11/06/2020			0

ขั้นตอนที่ 1.2 (Digital Signature)

1. บริษัทประกันภัยสามารถตรวจสอบคิวการนำส่งแบบรายงานได้โดยกดปุ่ม “Queue”
2. หากพบชื่อบริษัทประกันภัยกำลังเข้าคิวการประมวลผลอยู่ บริษัทประกันภัยสามารถปิดหน้าจอเพื่อดำเนินงานกิจกรรมอื่นได้

TFRS9/Guidance นำส่งแบบรายงาน

รายงานเกี่ยวกับฐานะการเงินและกิจการของบริษัท(XML)และ รายงานการดำรงเงินกองทุนตามระดับความเสี่ยง(RBC)

สำนักงานคณะกรรมการกำกับและส่งเสริมการประกอบธุรกิจประกันภัย

Home > การจัดส่งแบบรายงาน (บริษัทประกันภัย) > การจัดส่งรายงาน ฐ สำหรับบริษัทประกันภัย > SendDataStep

ขั้นตอนที่ 1 Upload Report | **ขั้นตอนที่ 2 Validate Data** | ขั้นตอนที่ 3 Verify Data | ขั้นตอนที่ 4 Send Report | ขั้นตอนที่ 5 Complete

Refresh Validate Queue

รายละเอียดรายงาน

เลขที่อ้างอิง: CRR-LI-63-Q-999803F0031 | จำนวนครั้งที่ Upload: 3 | สถานะล่าสุด: **รอตรวจทาน**

งหรายงาน: ไตรมาสที่ 2020 | กำหนดส่งภายในวันที่: 15/05/2020 | Template Version: 2.0.0

Upload File: XML_life_quarterly_2-0-0.xlsx | วันที่แก้ไขล่าสุด: 11/06/2020 03:42:19 | จำนวนครั้งที่จัดส่ง: 0

วันที่คิว: 11/06/2020 03:42:19 | คิว: 0

เริ่มประมวลผล: 11/06/2020 03:42:19 | เสร็จสิ้นประมวลผล: 11/06/2020 03:42:36

Error Message

ดำเนินการตรวจสอบ ไม่ผ่าน กรุณาตรวจสอบเลขลำดับด้านล่าง

รายละเอียดการตรวจทาน(Validate)

จำนวนรายงานทั้งหมด	จำนวนตรวจทานทั้งหมด
59	19,823
รายงานตรวจทานทั้งหมด	รายการตรวจทานทั้งหมด
54	87,859
รายงานผ่านตรวจทาน	รายการผ่านตรวจทาน
41	87,704
รายงานไม่ผ่านตรวจทาน	รายการไม่ผ่านตรวจทาน
18	155

รหัสตรวจทาน	ข้อมูล	แกน X	แกน Y	ประเภทข้อมูล	รูปแบบข้อมูล	ข้อมูลห้ามเป็นค่าว่าง	Error Message
LIQ1300-048326	"๙1300""A29 0 0 0 0""CUR_BOOK_VAL"	A29 0 0 0 0	CUR_BOOK_VAL	N	{0.00}	Y	ระบุตัวเลขเท่านั้น ()
LIQ1300-048330	"๙1300""A31 0 0 0 0""CUR_BOOK_VAL"	A31 0 0 0 0	CUR_BOOK_VAL	N	{0.00}	Y	ระบุตัวเลขเท่านั้น ()
LIQ1300-048332	"๙1300""A32 0 0 0 0""CUR_BOOK_VAL"	A32 0 0 0 0	CUR_BOOK_VAL	N	{0.00}	Y	ระบุตัวเลขเท่านั้น ()
LIQ1300-048336	"๙1300""A34 0 0 0 0""CUR_BOOK_VAL"	A34 0 0 0 0	CUR_BOOK_VAL	N	{0.00}	Y	ระบุตัวเลขเท่านั้น ()
LIQ1300-048342	"๙1300""A37 0 0 0 0""CUR_BOOK_VAL"	A37 0 0 0 0	CUR_BOOK_VAL	N	{0.00}	Y	ระบุตัวเลขเท่านั้น ()
LIQ1400-006669	"๙1400""A4 1 0 1 0 0""CUR_BOOK_VAL"	A4 1 0 1 0 0	CUR_BOOK_VAL	N	{0.00}	Y	ระบุตัวเลขเท่านั้น ()
LIQ1400-006670	"๙1400""A4 1 0 2 0 0""CUR_BOOK_VAL"	A4 1 0 2 0 0	CUR_BOOK_VAL	N	{0.00}	Y	ระบุตัวเลขเท่านั้น ()
LIQ1400-006714	"๙1400""A4 5 1 0 0 0""CUR_BOOK_VAL"	A4 5 1 0 0 0	CUR_BOOK_VAL	N	{0.00}	Y	ระบุตัวเลขเท่านั้น ()
LIQ2350-014251	"๙2350""8.1 1 0 0""REINSUR_RETROCESSION_TOTAL"	8.1 1 0 0	REINSUR_RETROCESSION_TOTAL	N	{0.00}	Y	ระบุตัวเลขเท่านั้น ()
LIQ2350-014	"๙2350""8.1 2 0 0""REINSUR_RETROCESSION_TOTAL"	8.1 2 0 0	REINSUR_RETROCESSION_TOTAL	N	{0.00}	Y	ระบุตัวเลขเท่านั้น ()

Export 10 แสดง 1 ถึง 10 จาก 155 รายการ

ขั้นตอนที่ 2 Validate Data

1. ระบบจะแสดงผลการ **ตรวจทานข้อมูล** กรณีที่ กรอกข้อมูลไม่ถูกต้อง เช่น รูปแบบวันที่, รูปแบบตัวเลข และห้ามเป็นค่าว่าง เป็นต้น
2. บริษัทประกันภัยสามารถ ดำเนินการกดปุ่ม **“Export Excel”** เพื่อดำเนินการ Export ข้อมูลออกมา ดำเนินการปรับปรุงข้อมูล และนำส่งแบบรายงานใหม่

TFRS9/Guidance นำส่งแบบรายงาน

รายงานเกี่ยวกับฐานะการเงินและกิจการของบริษัท(XML)และ รายงานการดำรงเงินกองทุนตามระดับความเสี่ยง(RBC)

A	B	C	D	E	F	G	H
รหัสตรวจทาน	ข้อมูล	แกน X	แกน Y	ประเภทข้อมูล	รูปแบบข้อมูล	ข้อมูลห้ามเป็นค่าว่าง	Error Message
NLQ1500-005878	"v1500"	"1.10.0.0.0"."CUR_BOOK_VAL"	1.10.0.0.0	CUR_BOOK_VAL	N	[0.00]	ระบุตัวเลขเท่านั้น ()
NLQ2331-087511	"v2331"	"5.0.0.0.0"."DIRECT_INSURANCE"	5.0.0.0.0	DIRECT_INSURANCE	N	[0.00]	ระบุตัวเลขเท่านั้น ()
NLQ3303-041153	"v3303"	"8.2.N.0.0"."ID_GUARANTOR"	8.2.N.0.0	ID_GUARANTOR	S		ระบุตัวอักษร ()
NLQ3303-041153	"v3303"	"8.2.N.0.0"."ID_GUARANTOR"	8.2.N.0.0	ID_GUARANTOR	S		ระบุตัวอักษร ()
NLQ3303-041175	"v3303"	"8.2.N.0.0"."POLICY_TYPE"	8.2.N.0.0	POLICY_TYPE	S	ต้องระบุตัวอักษร 4 หลัก	ต้องระบุตัวอักษร 4 หลัก ()
NLQ3306-081004	"v3306"	"8.1.N.0.0"."ASSET_QUANTITY"	8.1.N.0.0	ASSET_QUANTITY	N	ต้องระบุตัวเลขจำนวนเต็มบวก หรือ จำนวนเต็มลบ	ต้องระบุตัวเลขจำนวนเต็มบวก หรือ จำนวนเต็มลบ (999.99989166171)
NLQ3710-021079	"v3710"	"2.2.1.N.0"."BANK_BRANCH_CODE"	2.2.1.N.0	BANK_BRANCH_CODE	S	ต้องระบุตัวอักษร 4 หลัก	ต้องระบุตัวอักษร 4 หลัก (004)
NLQ3710-021079	"v3710"	"2.2.1.N.0"."BANK_BRANCH_CODE"	2.2.1.N.0	BANK_BRANCH_CODE	S	ต้องระบุตัวอักษร 4 หลัก	ต้องระบุตัวอักษร 4 หลัก (011)
NLQ3710-021079	"v3710"	"2.2.1.N.0"."BANK_BRANCH_CODE"	2.2.1.N.0	BANK_BRANCH_CODE	S	ต้องระบุตัวอักษร 4 หลัก	ต้องระบุตัวอักษร 4 หลัก (004)
NLQ3710-021079	"v3710"	"2.2.1.N.0"."BANK_BRANCH_CODE"	2.2.1.N.0	BANK_BRANCH_CODE	S	ต้องระบุตัวอักษร 4 หลัก	ต้องระบุตัวอักษร 4 หลัก (004)
NLQ3710-021083	"v3710"	"2.2.1.N.0"."LIST"	2.2.1.N.0	LIST	S	ต้องระบุตัวอักษร 3 หลัก	ต้องระบุตัวอักษร 3 หลัก (0089)
NLQ3710-021083	"v3710"	"2.2.1.N.0"."LIST"	2.2.1.N.0	LIST	S	ต้องระบุตัวอักษร 3 หลัก	ต้องระบุตัวอักษร 3 หลัก (0054)
NLQ3710-021083	"v3710"	"2.2.1.N.0"."LIST"	2.2.1.N.0	LIST	S	ต้องระบุตัวอักษร 3 หลัก	ต้องระบุตัวอักษร 3 หลัก (0089)
NLQ3710-021115	"v3710"	"3.1.N.0.0"."LIST"	3.1.N.0.0	LIST	S	ต้องระบุตัวอักษร 3 หลัก	ต้องระบุตัวอักษร 3 หลัก (0089)

ข้อมูล Validate

A	C	D	E	F	G
1	New_code	HEADER			
2	รายงานประจำเดือน.....ของ บริษัทจำกัด				
3	รายงานกระแสเงินสด				
4					
5		รายการ		งวดปัจจุบัน	
6		1		2	
7	10.0.0.0	กระแสเงินสดได้มา (ใช้ไป) จากกิจกรรมดำเนินงาน			
8	11.0.0.0	1. เบี้ยประกันภัยรับจากการรับประกันภัยโดยตรง		4,729,344,270.98	
9	12.0.0.0	2. เงินรับ (เงินจ่าย) เกี่ยวกับการรับประกันภัยต่อ		(245,750,397.59)	
10	13.0.0.0	3. รายได้เงินสมทบ		0.00	
11	14.0.0.0	4. ค่าสินไหมทดแทนจ่ายจากการรับประกันภัยโดยตรง		(2,492,292,782.57)	
12	15.0.0.0	5. ค่าจ้างและค่าปรับหนี้จ่าย		(460,941,791.14)	
13	16.0.0.0	6. ค่าใช้จ่ายในการรับประกันภัยอื่น		(324,809,928.67)	
14	17.0.0.0	7. ค่าใช้จ่ายในการดำเนินงาน		(446,614,819.05)	
15	18.0.0.0	8. รายได้จากการลงทุนสุทธิ			
16	18.1.0.0	8.1 ดอกเบี้ยรับ		47,768,278.37	
17	18.2.0.0	8.2 เงินปันผลรับ		49,621,810.76	
18	18.3.0.0	8.3 รายได้จากการลงทุนอื่น		0.00	
19	19.0.0.0	9. รายได้อื่น		14,849,779.82	
20	110.0.0.0	10. ค่าใช้จ่ายอื่น			

ข้อมูลแบบรายงาน XML หรือ RBC

ChangeLogs CoverSheet v0200 v0210 v1210 v1220 v1300 v1400 v1500 v2100

TFRS9/Guidance ข้อความข้อผิดพลาด ขั้นตอน Validate ที่พบบ่อย

ลำดับ	Error Message	แนวทางแก้ไข
1	ระบุตัวเลขเท่านั้น ()	รายการนั้นต้องกรอก ตัวเลข
2	ต้องระบุตัวอักษร 4 หลัก (ไม่ระบุ)	ข้อมูลที่กรอกต้องเป็นตัวอักษร 4 หลัก
3	ระบุตัวอักษร ()	ข้อมูลจะต้องกรอกข้อมูลในรูปแบบตัวอักษร
4	ระบุวันที่เท่านั้น (2560-06-06)	ข้อมูลที่กรอกข้อมูลรูปแบบของปี พ.ศ. ต้องกรอกข้อมูลเป็น ปี. คศ ระบบตรวจสอบ ปี ต้องอยู่ในช่วง >1000 หรือ <2500
5	ต้องระบุตัวอักษรที่มีค่า 0 ถึง 6 เท่านั้น (9)	ข้อมูลที่นำเข้าระบบจะต้องกรอกข้อมูลอยู่ในช่วงของค่า 0 ถึง 6
6	ต้องระบุตัวเลขจำนวนเต็มบวก หรือ จำนวนเต็มลบ (XXXXX)	ข้อมูลที่กรอกสามารถกรอกข้อมูลเป็นตัวเลขที่มีจำนวนเต็มบวก หรือ จำนวนเต็มลบ เท่านั้น

TFRS9/Guidance นำส่งแบบรายงาน

รายงานเกี่ยวกับฐานะการเงินและกิจการของบริษัท(XML)และ รายงานการดำรงเงินกองทุนตามระดับความเสี่ยง(RBC)

สำนักงานคณะกรรมการกำกับและส่งเสริมการประกอบธุรกิจประกันภัย

Home > การจัดส่งแบบรายงาน (บริษัทประกันภัย) > การจัดส่งรายงาน ๗ สำหรับบริษัทประกันภัย > SendDataStep

ขั้นตอนที่ 1 Upload Report | ขั้นตอนที่ 2 Validate Data | ขั้นตอนที่ 3 Verify Data | ขั้นตอนที่ 4 Send Report | ขั้นตอนที่ 5 Complete

Refresh Verify Queue

รายละเอียดรายงาน

เลขที่อ้างอิง: CRR-LI-63-Q-999803F0035 | งานครั้งที่ Upload: 2 | สถานะล่าสุด: รอตรวจสอบ

งวดรายงาน: ไตรมาส 1 2020 | กำหนดส่งภายในวันที่: 15/09/2020 | Template Version: 2.0.0

Upload File: XML_file_quarterly_2-0-0.xlsx | วันที่แก้ไขล่าสุด: 11/09/2020 04:33:59 | จำนวนข้อผิดพลาด: 0

วันที่ส่ง: 11/09/2020 04:33:59 | ค่า: 0

เริ่มส่งประมวลผล: 11/09/2020 04:34:00 | เสร็จสิ้นประมวลผล: 11/09/2020 04:35:06

Error Message

ดำเนินการตรวจสอบ ไม่ผ่าน กรุณาตรวจสอบเงื่อนไขด้านล่าง

จำนวนรายงานทั้งหมด: 69 | จำนวนตรวจสอบทั้งหมด: 5,706

รายงานตรวจสอบทั้งหมด: 43 | รายการตรวจสอบทั้งหมด: 23,818

รายงานผ่านตรวจสอบ: 33 | รายการผ่านตรวจสอบ: 22,129

รายงานไม่ผ่านตรวจสอบ: 8 | รายการไม่ผ่านตรวจสอบ: 1,689

รหัสรายงาน	ช่วงเวลา	แบบ X	แบบ Y	ชื่อยุค (ข้าง)	รูปแบบข้อมูล	ชื่อยุค (ขวา)	ผลการตรวจสอบ	คำอธิบายข้อผิดพลาด	ประเภทการแจ้งเตือน
LI9Q2310-22458	Previous Period Data	11.1.1.0.0	REINSUR_RETROCESSION_TOTAL	๗2310."11.1.1.0.0"."REINSUR_RETROCESSION_TOTAL"	=	"๗2310"."11.1.2.0.0"."REINSUR_RETROCESSION_TOTAL" of previous year	1532280.68=0	ตรวจสอบพบความไม่สอดคล้องกันของข้อมูล (ค่าทางซ้ายของสูตร = [1532280.68] และค่าทางขวาของสูตร = [0])	Error
LI9Q2310-22462	Previous Period Data	11.2.1.0.0	REINSUR_RETROCESSION_TOTAL	๗2310."11.2.1.0.0"."REINSUR_RETROCESSION_TOTAL"	=	"๗2310"."11.2.2.0.0"."REINSUR_RETROCESSION_TOTAL" of previous year	5841=0	ตรวจสอบพบความไม่สอดคล้องกันของข้อมูล (ค่าทางซ้ายของสูตร = [5841] และค่าทางขวาของสูตร = [0])	Error
LI9Q2310-22447	Previous Period Data	11.1.1.0.0	INSURED_TOTAL	๗2310."11.1.1.0.0"."INSURED_TOTAL"	=	"๗2310"."11.1.2.0.0"."INSURED_TOTAL" of previous year	15098720.7384838=0	ตรวจสอบพบความไม่สอดคล้องกันของข้อมูล (ค่าทางซ้ายของสูตร = [15098720.7384838] และค่าทางขวาของสูตร = [0])	Error
LI9Q2310-22489	Previous Period Data	11.2.1.0.0	INSURED_TOTAL	๗2310."11.2.1.0.0"."INSURED_TOTAL"	=	"๗2310"."11.2.2.0.0"."INSURED_TOTAL" of previous year	45556872.72=0	ตรวจสอบพบความไม่สอดคล้องกันของข้อมูล (ค่าทางซ้ายของสูตร = [45556872.72] และค่าทางขวาของสูตร = [0])	Error
LI9Q2310-22558	Previous Period Data	2.1.0.0.0	INSURED_TOTAL	๗2310."2.1.0.0.0"."INSURED_TOTAL"	=	"๗2310"."2.2.0.0.0"."INSURED_TOTAL" of previous year	449518487.461542=0	ตรวจสอบพบความไม่สอดคล้องกันของข้อมูล (ค่าทางซ้ายของสูตร = [449518487.461542] และค่าทางขวาของสูตร = [0])	Error
LI9Q2330-09634	Previous Period Data	2.1.0.0.0	INSURED_TOTAL	๗2330."2.1.0.0.0"."INSURED_TOTAL"	=	"๗2330"."2.2.0.0.0"."INSURED_TOTAL" of previous year	411964351.806316=0	ตรวจสอบพบความไม่สอดคล้องกันของข้อมูล (ค่าทางซ้ายของสูตร = [411964351.806316] และค่าทางขวาของสูตร = [0])	Error

Export และ แสดง 1 ถึง 10 จาก 1,689 รายการ

หน้า 1 2 3 4 5 169 ส่วน

ขั้นตอนที่ 2 Verify Data

1. ระบบจะแสดงผลการตรวจสอบความถูกต้องและความสัมพันธ์ของข้อมูลเชิงลึก
2. บริษัทประกันภัยสามารถดำเนินการกดปุ่ม “Export Excel” เพื่อดำเนินการ Export ข้อมูลออกมาดำเนินการปรับปรุงข้อมูลและนำส่งแบบรายงานใหม่

TFRS9/Guidance คำถามที่พบบ่อย

ลำดับ	รายละเอียด	แนวทางแก้ไข
1	ไม่ตรงตามรหัสมาตรฐาน	<p>สามารถตรวจสอบข้อมูลได้ 2 ช่องทาง ดังนี้</p> <p><u>1.ตรวจสอบข้อมูลผ่านระบบ</u></p> <ul style="list-style-type: none">• กรณีข้อมูลประกันภัยต่อ ตรวจสอบผ่านโปรแกรมค้นหาข้อมูลทะเบียนรหัสบริษัทประกันภัยต่อต่างประเทศ / บริษัทนายหน้าประกันภัยต่อต่าง• กรณีข้อมูลรหัสหน่วยงานผู้ออก/เลขนิติบุคคลของผู้ออก ตรวจสอบผ่านโปรแกรมค้นหาผู้ออก/ผู้ค้ำ/ผู้กู้ในประเทศและต่างประเทศ <p><u>2.ตรวจสอบข้อมูลผ่านคู่มือการกรอกรายงาน (บริษัทประกันชีวิต/ประกันวินาศภัย)</u></p>
2	ข้อมูลรหัสผู้ออกหลักทรัพย์และรหัสผู้ค้ำประกัน (ID_GUARANTOR) ที่ไม่สอดคล้องกับข้อมูลของรายการ	สำหรับการกรอกข้อมูลรหัสผู้ออกหลักทรัพย์และรหัสผู้ค้ำประกัน (ID_GUARANTOR) ตามความสอดคล้องแต่ละรหัสรายงานและรายการที่เลือกกรอกข้อมูล

TFRS9/Guidance คำถามที่พบบ่อย

ลำดับ	รายละเอียด	แนวทางแก้ไข
3	<p>วิธีในการวัดมูลค่า (MEASUREMENT_METHOD) ตรวจสอบพบความไม่สอดคล้องกันของข้อมูลวิธีในการวัดมูลค่า ถ้าเป็น TFRS9 ค่าที่เป็นไปได้คือ FVPL,FVTPL,FVOCI,FVOCIGL,AC,COST หรือเป็น Guideline ค่าที่เป็นไปได้คือ FVPL,FVTPL,FVOCIGL,AC,COST เท่านั้น(*COST,FVTPL เป็นได้เฉพาะ ว3305/ช3305)</p>	สามารถดำเนินการตรวจสอบข้อมูลตาม ข้อกำหนดในการคิดมูลค่าทางบัญชี
4	<ul style="list-style-type: none"> - ราคาบัญชี-ราคาบัญชีก่อนหักค่าเพื่อการด้อยค่า (BOOK_VALUE_BEFORE_ECL) - ราคาบัญชี-ค่าเพื่อการด้อยค่า(ECL) - ราคาบัญชี-ราคาบัญชีสุทธิ (หลังหักค่าเพื่อการด้อยค่า) (BOOK_VALUE) <p>ตรวจสอบพบความไม่สอดคล้องกันของข้อมูลในรายการข้อมูล วิธีในการวัดมูลค่า และราคาบัญชี</p>	

TFRS9/Guidance นำส่งแบบรายงาน

รายงานเกี่ยวกับฐานะการเงินและกิจการของบริษัท(XML)และ รายงานการดำรงเงินกองทุนตามระดับความเสี่ยง(RBC)

สำนักงานคณะกรรมการกำกับและส่งเสริมการประกอบธุรกิจประกันภัย

Home > การจัดส่งแบบรายงาน (บริษัทประกันภัย) > การจัดส่งรายงาน ซ สำหรับบริษัทประกันภัย > SendDataStep

ขั้นตอนที่ 1 Upload Report | ขั้นตอนที่ 2 Validate Data | ขั้นตอนที่ 3 Verify Data | **ขั้นตอนที่ 4 Send Report** | ขั้นตอนที่ 5 Complete

Refresh

รายละเอียดรายงาน

เลขที่รับ	ICRR-LI-63-Q-999803F0003	วันที่นำส่ง	11/06/2020	สถานะล่าสุด	นำส่ง
เลขที่อ้างอิง	CRR-LI-63-Q-999803F0035	จำนวนครั้งที่ Upload	2	Template Version	2.0.0
งวดรายงาน	ไตรมาส1 2020	กำหนดส่งภายในวันที่	15/05/2020	จำนวนครั้งที่จัดส่ง	1

Upload เอกสารที่เกี่ยวข้อง	ชื่อไฟล์	ขนาดไฟล์	วันที่เวลาที่ Upload
	XML_life_quarterly_2-0-0.xlsx	15.0800 MB	11/06/2020 04:32:55

แนบไฟล์ประกอบรายงาน

ไฟล์ที่สามารถแนบได้	ชื่อไฟล์	ขนาดไฟล์	วันที่เวลาที่ Upload

--- ไม่พบข้อมูล ---

ขั้นตอนที่ 4 Send Data
เมื่อดำเนินการนำส่งแบบ
รายงานผ่านการตรวจสอบและ
ตรวจทานเรียบร้อยแล้วระบบจะ
ดำเนินการ Send Report
พร้อมส่งเมลล์ให้สำนักงาน คปภ.
ทราบ

TFRS9/Guidance นำส่งแบบรายงาน

รายงานเกี่ยวกับฐานะการเงินและกิจการของบริษัท(XML)และ รายงานการดำรงเงินกองทุนตามระดับความเสี่ยง(RBC)

สำนักงานคณะกรรมการกำกับและส่งเสริมการประกอบธุรกิจประกันภัย

Home > การจัดส่งแบบรายงาน (บริษัทประกันภัย) > การจัดส่งรายงาน ช สำหรับบริษัทประกันภัย > SendDataStep

ขั้นตอนที่ 1 Upload Report | ขั้นตอนที่ 2 Validate Data | ขั้นตอนที่ 3 Verify Data | ขั้นตอนที่ 4 Send Report | **ขั้นตอนที่ 5 Complete**

Refresh

รายละเอียดรายงาน

เลขที่รับ: ICRR-LI-63-Q-999803F0003 | วันที่นำส่ง: 11/06/2020 | สถานะล่าสุด: **นำส่ง**

เลขที่อ้างอิง: CRR-LI-63-Q-999803F0035 | จำนวนครั้งที่ Upload: 2 | Template Version: 2.0.0

งวดรายงาน: ไตรมาส1 2020 | กำหนดส่งภายในวันที่: 15/05/2020 | จำนวนครั้งที่จัดส่ง: 1

Upload เอกสารที่เกี่ยวข้อง	ชื่อไฟล์	ขนาดไฟล์	วันเวลาที่ Upload
	XML_life_quarterly_2-0-0.xlsx	15.0800 MB	11/06/2020 04:32:55

แนบไฟล์ประกอบรายงาน

ไฟล์ที่สามารถแนบได้	ชื่อไฟล์	ขนาดไฟล์	วันเวลาที่ Upload
	--- ไม่พบข้อมูล ---		

ขั้นตอนที่ 5 Complete
เมื่อระบบดำเนินการส่ง
ข้อมูลให้กับสำนักงาน คปภ.
เรียบร้อยแล้ว ระบบแสดง
รายละเอียดการนำส่งแบบ
รายงาน

TFRS9/Guidance นำส่งแบบรายงาน

รายงานเกี่ยวกับฐานะการเงินและกิจการของบริษัท(XML)และ รายงานการดำรงเงินกองทุนตามระดับความเสี่ยง(RBC)

Dashboard

ปีรายงาน 2020

จาดรายงาน	กำหนดส่งภายในวันที่	Upload ครั้งนี้	เลขที่อ้างอิง	จัดส่งครั้งที่	เลขที่รับ	วันที่ส่งล่าสุด	วันที่อนุมัติ	สถานะรายงาน	Input Report	Generate Report	Output Report	ส่งคำร้อง	สถานะคำร้อง	Template Version	EI
ไตรมาส1 2020	15/05/2020	2	CRR-LI-63-Q-999803F0035	1	ICRR-LI-63-Q-999803F0003	11/06/2020	11/06/2020	อนุมัติ						2.0.0	
ไตรมาส2 2020	14/08/2020							รอนำส่ง						2.0.0	
ไตรมาส3 2020	14/11/2020							รอนำส่ง						2.0.0	
ไตรมาส4 2020	15/02/2021							รอนำส่ง						2.0.0	
ปี 2020	30/04/2021							รอนำส่ง						2.0.0	

Export แสดง 10 แสดง 1 ถึง 5 จาก 5 รายการ

หน้าแรก 1 ถัดไป

สำนักงานคณะกรรมการกำกับและส่งเสริมการประกอบธุรกิจประกันภัย
22/79 ถนนรัชดาภิเษก แขวงจันทระเกษม เขตจตุจักร กรุงเทพมหานคร 10900
พบปัญหาการใช้งาน กรุณาติดต่อ Help Desk โทร. 02-515-3995-9 ต่อ 7625, 7627, 7716 E-mail :
นโยบายความเป็นส่วนตัว | เงื่อนไขและข้อกำหนดการใช้งานบริการ | © 2020

ข้อมูลการนำส่งแบบรายงาน

1. หน้าค้นหา ช่อง สถานะรายงาน

- กรณีนำส่งครั้งแรก ระบบจะแสดงสถานะ “อนุมัติ”
- กรณีนำส่งครั้งที่ 2 เป็นต้นไป ช่อง สถานะรายงาน จะขึ้นสถานะ “รอพิจารณา” เพื่อรอเจ้าหน้าที่ คปภ.พิจารณารับแบบรายงาน

2. กดปุ่ม เพื่อดาวน์โหลดไฟล์ Input

3. กดปุ่ม เพื่อสร้างข้อมูลไฟล์ Output

4. กดปุ่ม เพื่อดาวน์โหลดไฟล์ Output

5. กดปุ่ม เพื่อส่งคำร้องขอแก้ไข

TFRS9/Guidance นำส่งแบบรายงาน

รายงานเกี่ยวกับฐานะการเงินและกิจการของบริษัท(XML)และ รายงานการดำรงเงินกองทุนตามระดับความเสี่ยง(RBC)

The screenshot shows a web application interface for sending reports. The header includes the company name 'สำนักงานคณะกรรมการกำกับและส่งเสริมการประกอบธุรกิจประกันภัย' and the user 'ศักดิ์ ทดสอบชีวิต'. The main form contains the following fields:

- หัวข้อสำรับส่ง: ขอแก้ไขรายงาน
- บริษัท: สำนักงาน คปภ. ประกันชีวิต
- เลขที่สำรับส่ง: CRR-LI-63-Q-999803F0007
- แบบรายงาน: ไตรมาส1 2020
- วันที่นำส่ง: 19/06/2020
- ระบุเหตุผล: [กรุณาเลือก]
- ปีรายงาน: 2020
- เลขที่รับ: ICRR-LI-63-Q-999803F0002
- จัดส่งครั้งที่: 1
- ผู้นำส่ง: ทดสอบชีวิต ทดสอบชีวิต
- รายละเอียดเหตุผล: [กรุณากรอกข้อมูล]

The email details section shows:

- เรื่อง: ขอแก้ไขรายงาน ไตรมาส1 2020 เลขที่รับ เลขที่รับ :ICRR-LI-63-Q-999803F0002
- Email To: ttipongc@oic.or.th
- Email From: onlineservice@oic.or.th



The email body text is as follows:

เรียน สำนักงานคณะกรรมการกำกับและส่งเสริมการประกอบธุรกิจประกันภัย

สำนักงาน คปภ. ประกันชีวิต ขออนุมัติแก้ไข รายงานแสดงเกี่ยวกับฐานะการเงินและกิจการของบริษัทประกันภัย ด้วยเหตุผลดังนี้

ประเภทข้อมูล : รายงานแสดงเกี่ยวกับฐานะการเงินและกิจการของบริษัทประกันภัย
งวดการรายงานข้อมูล : ไตรมาส1 2020
ชื่อผู้ส่งข้อมูล : คุณทดสอบชีวิต ทดสอบชีวิต
ชื่อบัญชีผู้ใช้งานผู้ส่งข้อมูล : test.li@oic.or.th
วันและเวลาที่รับข้อมูล : 19/06/2020 03:41:01
เลขที่สำรับส่ง : CRR-LI-63-Q-999803F0007

ขั้นตอนการส่งคำร้องขอแก้ไข

1. หน้าค้นหา กดปุ่ม  ที่ยอด รายงานที่ต้องการขอแก้ไข
2. ระบบแสดงหน้าจอรายละเอียดส่ง คำร้องขอแก้ไขให้บริษัทประกันภัย ระบุเหตุผลและรายละเอียดเหตุผล
3. กดปุ่ม  **ส่งอีเมล** เพื่อส่งคำร้องขอแก้ไขแบบรายงาน

TFRS9/Guidance ส่งคำร้องขอแก้ไขแบบรายงาน

รายงานเกี่ยวกับฐานะการเงินและกิจการของบริษัท(XML)และ รายงานการดำรงเงินกองทุนตามระดับความเสี่ยง(RBC)

งวดรายงาน	กำหนดส่งภายในวันที่	Upload ครั้งที่	เลขที่อ้างอิง	จัดส่งครั้งที่	เลขที่รับ	วันที่ส่งล่าสุด	วันที่อนุมัติ	สถานะรายงาน	Input Report	Generate Report	Output Report	ส่งคำร้อง	สถานะคำร้อง	Template Version	EI
ไตรมาส1 2020	15/05/2020	7	CRR-LI-63-Q-999803F0007	1	ICRR-LI-63-Q-999803F0002	19/06/2020	19/06/2020	อนุมัติ					อนุมัติแก้ไข	2.0.0	
ไตรมาส1 2020	15/05/2020							รอนำส่ง						2.0.0	
ไตรมาส2 2020	14/08/2020							รอนำส่ง						2.0.0	
ไตรมาส3 2020	14/11/2020							รอนำส่ง						2.0.0	
ไตรมาส4 2020	15/02/2021	4						รอนำส่ง						2.0.0	
ปี 2020	30/04/2021							รอนำส่ง						2.0.0	

ขั้นตอนการส่งคำร้องขอแก้ไข

1. หน้าค้นหาที่งดรายงานที่มีการขอแก้ไข ช่อง สถานะคำร้อง จะแสดงสถานะ “รอพิจารณาคำร้อง” เพื่อรอเจ้าหน้าที่ คปภ.พิจารณาอนุมัติการขอแก้ไข

- กรณี เจ้าหน้าที่ คปภ. ดำเนินการพิจารณา “อนุมัติแก้ไข” ระบบจะเพิ่มรายการของงวดรายงานที่ขอแก้ไข จะแสดงสถานะ “รอนำส่ง”
- กรณี เจ้าหน้าที่ คปภ. ดำเนินการพิจารณา “ไม่อนุมัติแก้ไข” ระบบจะแสดง ช่อง สถานะคำร้อง จะแสดงสถานะ “ไม่อนุมัติแก้ไข”

TFRS9/Guidance แสดงผลลำดับการนำเข้าข้อมูลการส่งรายงาน

รายงานเกี่ยวกับฐานะการเงินและกิจการของบริษัท(XML)และ รายงานการดำรงเงินกองทุนตามระดับความเสี่ยง(RBC)

สำนักงานคณะกรรมการกำกับและส่งเสริมการประกอบธุรกิจประกันภัย

Home > การตรวจสอบผลการจัดส่งข้อมูล > แสดงผลลำดับการนำเข้าข้อมูลการส่งรายงาน > Index

Dashboard

การตั้งค่าผู้ใช้งาน

การจัดส่งแบบรายงาน (บริษัทประกันภัย)

การจัดส่งรายงานพัฒนา ค่าสินไหม

การตรวจสอบผลการจัดส่งข้อมูล

แสดงผลลำดับการนำเข้าข้อมูลการส่งรายงาน

การค้นหาและตรวจสอบสถานะการดำเนินงานและส่งรายงานสำหรับบริษัทประกันภัย

การค้นหาและตรวจสอบสถานะการดำเนินงานและส่งรายงานสำหรับบริษัทประกันภัย

ข้อมูลหลัก

ปีรายงาน * 2020

ชื่อบริษัท [ทั้งหมด]

บริษัทประกันภัย [ทั้งหมด]

วันที่ Upload/Validate/Verify

วันที่ระบบเริ่มดำเนินการ

วันที่ระบบดำเนินการแล้วเสร็จ

สถานะ: Waiting OnProcess Complete InComplete

ประเภทคิว	ลำดับที่	ชื่อบริษัท	งวดรายงาน	กลุ่มรายงาน	วัน-เวลาที่ Upload	วัน-เวลาที่เริ่มนำเข้า	วัน-เวลาที่นำเข้าเสร็จ	เลขที่อ้างอิง	เลขที่รับ	ครั้งที่	สถานะ	Err Msg	System Error Msg
VALIDATE	1	สำนักงาน คปภ. ประกันวินาศภัย	ไตรมาส 1 2020	XML	12/07/2020 22:56:23	12/07/2020 22:56:23	12/07/2020 22:56:35	CRR-NL-63-Q-999903F0010			I	ดำเนินการตรวจสอบไม่ผ่าน กรุณาตรวจสอบและยึดด้านล่าง	ดำเนินการตรวจสอบไม่ผ่าน กรุณาตรวจสอบและยึดด้านล่าง
VALIDATE	2	สำนักงาน คปภ. ประกันวินาศภัย	ไตรมาส 1 2020	XML	12/07/2020 23:20:54	12/07/2020 23:20:54	12/07/2020 23:21:06	CRR-NL-63-Q-999903F0011			I	ดำเนินการตรวจสอบไม่ผ่าน กรุณาตรวจสอบและยึดด้านล่าง	ดำเนินการตรวจสอบไม่ผ่าน กรุณาตรวจสอบและยึดด้านล่าง
VALIDATE	3	*****	*****	*****	12/07/2020 23:39:23	12/07/2020 23:39:23	12/07/2020 23:39:34	*****	*****	*****	I	ดำเนินการตรวจสอบไม่ผ่าน กรุณาตรวจสอบและยึดด้านล่าง	ดำเนินการตรวจสอบไม่ผ่าน กรุณาตรวจสอบและยึดด้านล่าง

Export แสดง 10 แสดง 1 ถึง 3 จาก 3 รายการ

ก่อนหน้า 1 ถัดไป

สำนักงานคณะกรรมการกำกับและส่งเสริมการประกอบธุรกิจประกันภัย
22/79 ถนนรัชดาภิเษก แขวงจันทระเกษม เขตจตุจักร กรุงเทพมหานคร 10900
พบปัญหาการใช้งาน กรุณาติดต่อ Help Desk โทร 02-515-3995-9 ต่อ 7625, 7627, 7716 E-mail :
นโยบายความเป็นส่วนตัว | เงื่อนไขและข้อกำหนดการใช้งาน | © 2020

ขั้นตอนแสดงผลลำดับการนำเข้าข้อมูลการส่งรายงาน

1. เลือกเมนู “แสดงผลลำดับการนำเข้าข้อมูลการส่งรายงาน”
2. กำหนดเงื่อนไขเพื่อตรวจสอบคิวการจัดส่งแบบรายงาน
3. ระบบแสดงข้อมูลตามเงื่อนไข

TFRS9/Guidance การค้นหาและตรวจสอบสถานะการดำเนินงานและการจัดส่งรายงานสำหรับบริษัทประกันภัย

รายงานเกี่ยวกับฐานะการเงินและกิจการของบริษัท(XML)และ รายงานการดำรงเงินกองทุนตามระดับความเสี่ยง(RBC)

The screenshot shows a web application interface for TFRS9/Guidance. The main area contains a table with columns for upload status, dates, and file details. Six numbered callouts highlight specific features: 1. A red box around the 'การค้นหาคำค้นหาข้อมูล' (Search) button in the left sidebar. 2. A circle around the 'ปีรายงาน' (Report Year) dropdown menu. 3. A circle around the 'จำนวนเอกสารในบริษัท' (Number of documents in the company) column. 4. A circle around the printer icon in the 'ดำเนินการ' (Action) column. 5. A circle around the download icon in the 'ดำเนินการ' (Action) column. 6. A circle around the search icon in the 'ดำเนินการ' (Action) column.

ครั้งที่ Upload	วันที่ Upload	เลขที่อ้างอิง	วันที่ตรวจทาน	ตรวจงานผิดพลาดอีวีรายการ	วันที่ตรวจสอบ	ตรวจงานผิดพลาดอีวีรายการ	เลขที่รับ	จัดส่งครั้งที่	กำหนดส่งภายในบริษัท	วันที่ป้างส่ง	ผู้ป้างส่ง	ผู้ดูแล	สถานะรายงาน	เรียกดูรายงาน	เรียกดูรายงาน	ตรวจสอบข้อมูลเชิงลึก
1	12/06/2020	CRR-NL-63-Q-999903FD046	12/06/2020	0/0	12/06/2020 08:12:00	4/30			15/05/2020		ปลด รับคดี		รายงาน			🔍
2	12/06/2020	CRR-NL-63-Q-999903FD047	12/06/2020	0/0	12/06/2020 08:20:00	12/2243			15/05/2020		ปลด รับคดี		รายงาน			🔍
3	12/06/2020	CRR-NL-63-Q-999903FD048	12/06/2020	1/2		0/0			15/05/2020		ปลด รับคดี		รายงาน			🔍
4	12/06/2020	CRR-NL-63-Q-999903FD049	12/06/2020	0/0	12/06/2020 08:39:00	7/270			15/05/2020		ปลด รับคดี		รายงาน			🔍
5	12/06/2020	CRR-NL-63-Q-999903FD050	12/06/2020	0/0	12/06/2020 09:31:00	0/0	ICRR-NL-63-Q-999903FD010	1	15/05/2020	12/06/2020 09:31:00	ปลด รับคดี	SYSTEM	อนุมัติ			🔍

- ### ขั้นตอนค้นหาและตรวจสอบสถานะการจัดส่งรายงาน
1. คลิกเมนู “การค้นหาและตรวจสอบสถานะการดำเนินงานและการจัดส่งรายงานสำหรับบริษัทประกันภัย”
 2. เลือกเงื่อนไขการค้นหาข้อมูล
 3. ระบบแสดงข้อมูลตามเงื่อนไข
 4. คลิกปุ่ม เพื่อเลือกดูแบบรายงาน
 5. คลิกปุ่ม เพื่อดาวน์โหลด Input File
 6. คลิกปุ่ม เพื่อแสดงข้อมูลตรวจสอบข้อมูลเชิงลึก

TFRS9/Guidance การค้นหาและตรวจสอบสถานะการดำเนินงานและการจัดส่งรายงานสำหรับบริษัทประกันภัย

รายงานเกี่ยวกับฐานะการเงินและกิจการของบริษัท(XML)และ รายงานการดำรงเงินกองทุนตามระดับความเสี่ยง(RBC)

สำนักงานคณะกรรมการกำกับและส่งเสริมการประกอบธุรกิจประกันภัย

Home > การตรวจสอบผลการจัดส่งข้อมูล > การค้นหาและตรวจสอบสถานะการดำเนินงานและการจัดส่งรายงานสำหรับบริษัทประกันภัย > Info

รายงานอิเล็กทรอนิกส์

Download Input Report [Click Download Input Report สำหรับปี 2020 ที่ชื่อประกันภัย_VSMTEST.xlsx](#)

Download Output Report [Click Download Output Report สำหรับปี 2020](#)

ปีรายงาน: 2020

บริษัท: สำนักงาน คปภ. ประกันวินาศภัย

เลขที่อ้างอิง: CRR-NL-63-Q-999903F0050

วันที่นางส่ง: 12/06/2020

เบอร์โทรศัพท์ติดต่อบริษัท:

Email From: onlineservice@oic.or.th

Email To: test@oic.or.th

Subject: ICRR - แจ้งจัดส่งรายงานประจำงวด แบบรายงานไตรมาส 2020 เลทเทิร์น : ICRR-NL-63-Q-999903F00

Body Mail *

เรียน คุณเดปภ. วินาศภัย ผู้ปฏิบัติงานแทน สำนักงาน คปภ. ประกันวินาศภัย

ระบบ จัดส่งรายงานเกี่ยวกับฐานะทางการเงินและกิจการ สำนักงาน คปภ. ได้รับข้อมูลอิเล็กทรอนิกส์ซึ่งเป็นไปตามข้อกำหนดทางเทคนิคแล้วตามรายละเอียดด้านล่าง

ประเภทข้อมูล : รายงานแสดงเกี่ยวกับฐานะการเงินและกิจการของบริษัทประกันภัย

งวดการรายงานข้อมูล : ไตรมาส 1 2020

ชื่อผู้ส่งข้อมูล : คุณเดปภ. วินาศภัย

ชื่อผู้ดูแลระบบ/ผู้ใช้งานผู้ส่งข้อมูล : test@oic.or.th

วันและเวลาที่รับข้อมูล : 12/06/2020 09:31:51

เลขที่อ้างอิง : CRR-NL-63-Q-999903F0050

รายงาน: ขนาดไฟล์ (MB):

--- ไม่พบข้อมูล ---

แสดง 10 | แสดง 0 ถึง 0 จาก 0 รายการ

ก่อนหน้า | ถัดไป

ขั้นตอนค้นหาและตรวจสอบ

สถานะการจัดส่งรายงาน

4. คลิกปุ่ม  เพื่อเลือกดูแบบ
รายงานจากหน้าค้นหา

4.1. สามารถดาวน์โหลด

Template Input และ

Template Output ได้

4.2. แสดงรายละเอียดการ

ส่งแบบรายงาน

TFRS9/Guidance การค้นหาและตรวจสอบสถานะการดำเนินงานและการจัดส่งรายงานสำหรับบริษัทประกันภัย

รายงานเกี่ยวกับฐานะการเงินและกิจการของบริษัท(XML)และ รายงานการดำรงเงินกองทุนตามระดับความเสี่ยง(RBC)

Dashboard

ปีรายงาน: 2020
งวดรายงาน: ไตรมาส 1 2020
ผู้จัดทำรายงาน: [ค้นหา]

ครั้งที่ Upload	วันที่ Upload	เลขที่อ้างอิง	วันที่รายงาน	รายงานที่ส่งต่อหน่วยงาน	วันที่รายงาน	รายงานที่ส่งต่อหน่วยงาน	เลขที่รับ	จัดส่งครั้งที่	กำหนดส่งภายในวันที่	วันที่นำส่ง	รูปแบบ	ผู้ดูแล	สถานะรายงาน	เว็บบอร์ดรายงาน	เว็บบอร์ดรายงาน	ตรวจสอบข้อมูลเชิงลึก
1	12/06/2020	CRR-NL-63-Q-999903F0046	12/06/2020	0/0	12/06/2020 08:12:00	4/30			15/05/2020		ส่งไป รับเสร็จ		รายงาน		📄	🔍
2	12/06/2020	CRR-NL-63-Q-999903F0047	12/06/2020	0/0	12/06/2020 08:20:00	12/2243			15/05/2020		ส่งไป รับเสร็จ		รายงาน		📄	🔍
3	12/06/2020	CRR-NL-63-Q-999903F0048	12/06/2020	1/2		0/0			15/05/2020		ส่งไป รับเสร็จ		รายงาน		📄	🔍
4	12/06/2020	CRR-NL-63-Q-999903F0049	12/06/2020	0/0	12/06/2020 08:39:00	7/270			15/05/2020		ส่งไป รับเสร็จ		รายงาน		📄	🔍
5	12/06/2020	CRR-NL-63-Q-999903F0050	12/06/2020	0/0	12/06/2020 09:31:00	0/0	ICRR-NL-63-Q-999903F0010	1	15/05/2020	12/04/2020 09:31:00	ส่งไป รับเสร็จ	SYSTEM	ลงมือ	📄	📄	🔍

Export | แสดง 10 | แสดง 1 ถึง 5 จาก 5 รายการ

5.1

5.2


สถานะรายงาน: รายงานแสดงเกี่ยวกับฐานะการเงินและกิจการของบริษัทประกันภัย

กำหนดส่งภายในวันที่: [เลือก]

สถานะรายงาน: [เลือก]

หน้าแรก | หน้าก่อน | หน้าถัดไป | หน้าสุดท้าย


สงวนลิขสิทธิ์ © 2020

ขั้นตอนค้นหาและตรวจสอบ
สถานะการจัดส่งรายงาน
5.1. คลิกปุ่ม  เพื่อดาวน์โหลด
Input File
5.2 ไฟล์ Input ที่ได้ดำเนินการนำ
ส่ง

TFRS9/Guidance การค้นหาและตรวจสอบสถานะการดำเนินงานและการจัดส่งรายงานสำหรับบริษัทประกันภัย

รายงานเกี่ยวกับฐานะการเงินและกิจการของบริษัท(XML)และ รายงานการดำรงเงินกองทุนตามระดับความเสี่ยง(RBC)

ขั้นตอนค้นหาและ
ตรวจสอบสถานะการจัดส่ง
รายงาน

6. คลิกปุ่ม  เพื่อแสดง
ข้อมูลตรวจสอบข้อมูลเชิงลึก
จากหน้าค้นหา

6.1. แสดงรายละเอียด
ผลการตรวจทาน
ตรวจสอบ

สำนักงานคณะกรรมการกำกับและส่งเสริมการประกอบธุรกิจประกันภัย

Home > การตรวจสอบผลการจัดส่งข้อมูล > การค้นหาและตรวจสอบสถานะการดำเนินงานและการจัดส่งรายงานสำหรับบริษัทประกันภัย > Verify Data

ตรวจสอบข้อมูลเชิงลึก Verify Data 6.1

รหัสการตรวจสอบ	ประเภทการตรวจสอบ	ชื่อรายงาน.รายการ.ช่อง	วิธีการตรวจสอบ	การคำนวณ ชื่อรายงาน.รายการ.ช่อง	ผลการตรวจสอบ	ประเภทการแจ้งเตือน	คำอธิบายข้อผิดพลาด
NL9Q2520-07765	InterSheet	">2520".">2.4.0.0"."INSURED_EXPENSES"	=	">2300".">16.0.0.0"."NET_VALUE"	46319451.88=42628100.33	Error	
NL9Q2344-18669	Previous Period Data	">2344".">7.1.0.0"."INSURED_TOTAL"	=	">2344".">7.1.0.0"."INSURED_TOTAL"=">2344".">7.2.0.0"."INSURED_TOTAL"	81701241.43=0	Error	
NL9Q2344-18668	Previous Period Data	">2344".">7.1.0.0"."DIRECT_INSURANCE"	=	">2344".">7.1.0.0"."DIRECT_INSURANCE"=">2344".">7.2.0.0"."DIRECT_INSURANCE"	81701241.43=0	Error	
NL9Q2344-19334	Previous Period Data	">2344".">2.1.0.0"."INSURED_TOTAL"	=	">2344".">2.1.0.0"."INSURED_TOTAL"=">2344".">2.2.0.0"."INSURED_TOTAL"	222064195.49=0	Error	
NL9Q2344-19333	Previous Period Data	">2344".">2.1.0.0"."REINSUR_RETROCESSION_TOTAL"	=	">2344".">2.1.0.0"."REINSUR_RETROCESSION_TOTAL"=">2344".">2.2.0.0"."REINSUR_RETROCESSION_TOTAL"	127178.73=0	Error	
NL9Q2344-18612	Previous Period Data	">2344".">2.1.0.0"."DIRECT_INSURANCE"	=	">2344".">2.1.0.0"."DIRECT_INSURANCE"=">2344".">2.2.0.0"."DIRECT_INSURANCE"	222064195.49=0	Error	
NL9Q2344-18813	Previous Period Data	">2344".">12.2.1.0.0"."DIRECT_INSURANCE"	=	">2344".">12.2.1.0.0"."DIRECT_INSURANCE"=">2344".">12.2.2.0.0"."DIRECT_INSURANCE"	37593910.08=0	Error	
NL9Q2344-18772	Previous Period Data	">2344".">12.2.1.0.0"."INSURED_TOTAL"	=	">2344".">12.2.1.0.0"."INSURED_TOTAL"=">2344".">12.2.2.0.0"."INSURED_TOTAL"	37593910.08=0	Error	
NL9Q2344-18771	Previous Period Data	">2344".">12.1.1.0.0"."INSURED_TOTAL"	=	">2344".">12.1.1.0.0"."INSURED_TOTAL"=">2344".">12.1.2.0.0"."INSURED_TOTAL"	13379607.09=0	Error	
NL9Q2344-18770	Previous Period Data	">2344".">12.1.1.0.0"."DIRECT_INSURANCE"	=	">2344".">12.1.1.0.0"."DIRECT_INSURANCE"=">2344".">12.1.2.0.0"."DIRECT_INSURANCE"	13379607.09=0	Error	

Export แสดง 10 แสดง 1 ถึง 10 จาก 30 รายการ

ก่อนหน้า 1 2 3 ถัดไป



4

ค้นหาและตรวจสอบข้อมูลหลัก

TFRS9/Guidance ค้นหาหน่วยงานผู้ออกหลักทรัพย์และผู้ค้าประกัน

สำนักงานคณะกรรมการกำกับและส่งเสริมการประกอบธุรกิจประกันภัย

Home > ข้อมูลหลัก > ค้นหาผู้ออก/ผู้ค้า/ผู้กู้ในประเทศและต่างประเทศ > Index

ค้นหา ล้างหน้าจอล

กลุ่มผู้ออกตราสาร [ทั้งหมด] รหัสข้อมูล รายละเอียด

ชื่อผู้ออก ผู้ค้า และผู้กู้

ลำดับที่	รหัสกลุ่มข้อมูล	ชื่อก่อนข้อมูล	รหัสข้อมูล	ชื่อข้อมูล(ภาษาไทย)	ชื่อข้อมูล(ภาษาอังกฤษ)	รายละเอียด	สถานะกลุ่มข้อมูล	สถานะรายการข้อมูล	รายละเอียด
1	10018	สถาบันการเงินต่างประเทศ (Swift Code)	ADCB AE	Abu Dhabi Commercial Bank, UAE	Abu Dhabi Commercial Bank, UAE		ใช้งาน	ใช้งาน	i
2	10018	สถาบันการเงินต่างประเทศ (Swift Code)	AGDFDR	AGENCE FRANCAISE DE DEVELOPPEMENT	AGENCE FRANCAISE DE DEVELOPPEMENT		ใช้งาน	ใช้งาน	i
3	10018	สถาบันการเงินต่างประเทศ (Swift Code)	ABOCCN	AGRICULTURAL BANK OF CHINA	AGRICULTURAL BANK OF CHINA		ใช้งาน	ใช้งาน	i
4	10018	สถาบันการเงินต่างประเทศ (Swift Code)	ABOCHK	AGRICULTURAL BANK OF CHINA(HONGKONG)	AGRICULTURAL BANK OF CHINA(HONGKONG)		ใช้งาน	ใช้งาน	i
5	10018	สถาบันการเงินต่างประเทศ (Swift Code)	ABQQQA	AHLI BANK QSC	AHLI BANK QSC	AHLI BANK QSC City DOHA Country QATAR	ใช้งาน	ใช้งาน	i
6	10018	สถาบันการเงินต่างประเทศ (Swift Code)	KLJIQA	AL KHALIJ COMMERCIAL BANK - QATAR	AL KHALIJ COMMERCIAL BANK - QATAR	QATAR	ใช้งาน	ใช้งาน	i
7	10018	สถาบันการเงินต่างประเทศ (Swift Code)	AGRIFR	Amundi - France	Amundi - France		ใช้งาน	ใช้งาน	i
8	10018	สถาบันการเงินต่างประเทศ (Swift Code)	ACPMPA	AUTORIDAD DEL CANAL DE PANAMA	AUTORIDAD DEL CANAL DE PANAMA	AUTORIDAD DEL CANAL DE PANAMA,PAN	ใช้งาน	ใช้งาน	i
9	10018	สถาบันการเงินต่างประเทศ (Swift Code)	BCPLPE	Banco de Credito Del Peru	Banco de Credito Del Peru	Peru	ใช้งาน	ใช้งาน	i
10	10018	สถาบันการเงินต่างประเทศ (Swift Code)	BMRIID	BANK MANDIRI (PERSERO) TBK	BANK MANDIRI (PERSERO) TBK	BANK MANDIRI (PERSERO) TBK,IDN	ใช้งาน	ใช้งาน	i

Export แสดง 10 แสดง 1 ถึง 10 จาก 3,512 รายการ

ก่อนหน้า 1 2 3 4 5 ... 352 ถัดไป

โปรแกรมค้นหาข้อมูลทะเบียนรหัสบริษัทประกันภัยต่อต่างประเทศ / บริษัทนายหน้าประกันภัยต่อต่างประเทศสำหรับบริษัทประกันภัย

สำนักงานคณะกรรมการกำกับและส่งเสริมการประกอบธุรกิจประกันภัย
22/79 ถนนรัชดาภิเษก แขวงจันทระเกษม เขตจตุจักร กรุงเทพมหานคร 10900
พบปัญหาการใช้งาน กรุณาติดต่อ Help Desk โทร 02-515-3995-9 ต่อ 7625, 7627, 7716 E-mail :
นโยบายความเป็นส่วนตัว | เงื่อนไขและข้อกำหนดการใช้งาน | © 2020

ขั้นตอนค้นหาและตรวจสอบข้อมูล

- เลือกเมนู ค้นหาผู้ออก/ผู้ค้า/ผู้กู้ในประเทศและต่างประเทศ
- กรอกข้อมูลที่ต้องการค้นหา และคลิกปุ่ม ค้นหา
 - กรณีไม่พบข้อมูล บริษัทประกันภัยสามารถแจ้งเจ้าหน้าที่กลุ่มงานเทคโนโลยีสารสนเทศและการสื่อสาร Email it@oic.or.th เพื่อดำเนินการเพิ่มข้อมูล
- คลิกปุ่ม [i](#) เพื่อแสดงรายละเอียดข้อมูล
- คลิกปุ่ม ล้างหน้าจอล เพื่อดำเนินการยกเลิกเงื่อนไขการค้นหา

TFRS9/Guidance ค้นหาข้อมูลทะเบียนรหัสบริษัทประกันภัยต่อ / บริษัทนายหน้าประกันภัยต่อ

The screenshot shows the TFRS9/Guidance system interface. At the top, there is a navigation bar with the text "สำนักงานคณะกรรมการกำกับและส่งเสริมการประกอบธุรกิจประกันภัย" and a search bar. Below the navigation bar, there is a sidebar with various menu items, including "ข้อมูลหลัก" (Main Information) and "ค้นหา" (Search). The main content area is divided into two sections: a search filter section and a list of search results.

The search filter section includes the following fields:

- ค้นหา (Search) - circled in red with '4'
- ล้างหน้าจอล (Clear) - circled in red with '4'
- กลุ่มบริษัทประกันภัยต่อ (Insurance Group) - circled in red with '2'
- เลขจดทะเบียน (Registration Number)
- ประเภทบริษัท (Company Type) - dropdown menu
- เว็บไซต์ (Website)
- สถานะรายการ (Status) - dropdown menu
- รหัสบริษัท (Company Code)
- ชื่อบริษัท (Company Name)
- ลักษณะบริษัท (Company Type) - dropdown menu
- ที่อยู่ (Address)
- เบอร์โทรศัพท์ติดต่อ (Contact Number)
- สถานะการใช้งาน (Usage Status) - dropdown menu


The list of search results is as follows:

ประเภทบริษัท	รหัสบริษัท	เลขจดทะเบียน	ชื่อบริษัท	ประเทศ	เว็บไซต์	เบอร์โทรศัพท์ติดต่อ	สถานะรายการ	สถานะการใช้งาน
บริษัทประกันภัยต่อ	FIC-006906		ALBUS UNDERWRITING (UNITED KINGDOM)	สหราชอาณาจักร			อนุมัติขอรหัสใหม่	ใช้งาน
นายหน้าประกันภัยต่อ	FIB-006903		Air Union Insurance Broker Co., Ltd.	จีน	http://www.air-union.com/index_en.htm	86-10-58157000	อนุมัติขอรหัสใหม่	ใช้งาน
บริษัทประกันภัยต่อ	FIC-006897		EAGLE OCEAN AGENCIES INC. (UNITED STATES)	สหรัฐอเมริกา	https://www.eagleoceanamerica.com/	+1 212 847 4600	อนุมัติขอรหัสใหม่	ใช้งาน
นายหน้าประกันภัยต่อ	FIB-006818		CROMBIE LOCKWOOD LIMITED (NEW ZEALAND)	นิวซีแลนด์			เพิ่มรหัสด้วยเจ้าหน้าที่ คปภ.	ใช้งาน

At the bottom of the page, there is a footer with the following text:

สำนักงานคณะกรรมการกำกับและส่งเสริมการประกอบธุรกิจประกันภัย
22/79 ถนนรัชดาภิเษก แขวงจันทระเกษม เขตจตุจักร กรุงเทพมหานคร 10900
พบปัญหาการใช้งาน กรุณาติดต่อ Help Desk โทร.02-515-3995-9 ต่อ 7625, 7627, 7716 E-mail :
นโยบายความเป็นส่วนตัว | เงื่อนไขและข้อกำหนดการใช้งานบริการ | © 2020

ขั้นตอนค้นหาและตรวจสอบข้อมูล

- เลือกเมนู ค้นหาข้อมูลทะเบียนรหัสบริษัทประกันภัยต่อ/ บริษัทนายหน้าประกันภัยต่อ สำหรับบริษัทประกันภัยกรอกข้อมูลที่ต้องการค้นหา และคลิกปุ่มค้นหา
 - กรณีไม่พบข้อมูล สามารถแจ้งหน่วยงานผู้เกี่ยวข้องฝั่งบริษัทประกันภัยเพื่อดำเนินการลงทะเบียนผ่านระบบรับแบบและวิเคราะห์การจัดทำประกันภัยต่อของบริษัทประกันภัยหรือ แจ้งเจ้าหน้าที่สำนักงาน คปภ. กลุ่มพัฒนาธุรกิจและการประกันภัยต่อ เพื่อดำเนินการเพิ่มข้อมูล
- คลิกปุ่ม  เพื่อแสดงรายละเอียดข้อมูล
- คลิกปุ่ม ล้างหน้าจอล เพื่อดำเนินการยกเลิกเงื่อนไขการค้นหา

Q & A

หากมีข้อสงสัยสามารถติดต่อสอบถามสำนักงาน คปภ ได้ตามกรณี คือ

- 1.การใช้งานระบบสารสนเทศ ติดต่อที่ it@oic.or.th หรือโทร. 0-2515-3995-9 ต่อ 2305 7107 และ 7105
- 2.แบบรายงานเกี่ยวกับฐานการเงินและกิจการของบริษัท (XML) ติดต่อได้ที่ ifrs@oic.or.th หรือโทร. 0-2515-3995-9 ต่อ 6411 6413 6201 6405 และ 6438
- 3.แบบรายงานการดำรงเงินกองทุน ติดต่อได้ที่ rbc@oic.or.th โทร. 0-2515-3995-9 ต่อ 4551